

POLÍTICA D'INVERSIÓ

El Fons reparteix la seva inversió de forma equilibrada entre bons i accions internacionals. La seva assignació d'actius s'orienta equitativament als bons d'emissors tant públics com privats i a les accions de companyies cotitzades a les borses europees i nord-americanes i, de forma secundària, a les borses japoneses i dels països emergents. La cartera del Fons està normalment invertida al voltant d'un 50% en renda variable, encara que aquesta proporció es gestiona activament situant-la per sobre o per sota d'aquest nivell en funció de les expectatives de pujada de les borses, amb un màxim del 75% i un mínim del 30%, i sense establir-se cap límit de capitalització. La selecció de valors es fa tenint en compte no només aspectes econòmics i financers, sinó també criteris extra-financers d'inversió sostenible, mitjançant l'aplicació de la metodologia ESG desenvolupada per Amundi. Es pot obtenir una descripció més completa de la política d'inversió al document de dades fonamentals per l'inversor (DFI) disponible a www.sabadellassetmanagement.com. ADVERTÈNCIA: Aquest Fons pot invertir fins el 70% en emissions de renda fixa de baixa qualitat creditícia pel que té un elevat risc de crèdit.

EVOLUCIÓ DEL VALOR LIQUIDATIU



DADES DEL FONS

Vocació	RENDA VARIABLE MIXTA INTERNACIONAL						
Referència d'assignació d'actius	50% en renda fixa + 50% en renda variable internacional						
Permanència mínima recomanada	4 anys						
Data constitució	04/07/2001						
Patrimoni	305 944 026,76						
Divisa de denominació del fons	EUR						
Indicador de Risc	1	2	3	4	5	6	7

DADES DE LA CLASSE

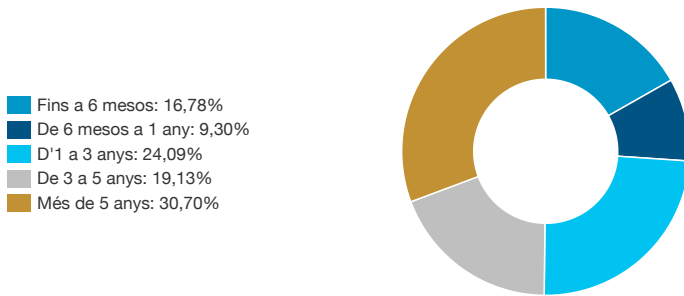
Comissió de gestió	1,75%
Inversió mínima	30 €
ISIN	ES0174391039
Data creació	16/01/2015
Comissió de dipositoria	0,10%

INVERSIÓ EN CARTERA

Nombre de posicions	482
Duració en anys	2,44
Principals posicions	
OB.SPAIN 5.75% 07/32	3,41%
OB.US TSY 1.75% 06/24	2,42%
OB.US TSY 2.875% 08/28	1,20%
OB.BTPS 4% 10/31 8Y	1,17%
OB.CCTS FRN 01/25	1,01%
AC.ALPHABET INC CL C	1,18%
AC.MICROSOFT CORP	1,12%
AC.PFIZER INC	1,01%
AC.INTL BUSINESS MACHINES CORP	0,95%
AC.AMERICAN TOWER CL A	0,94%

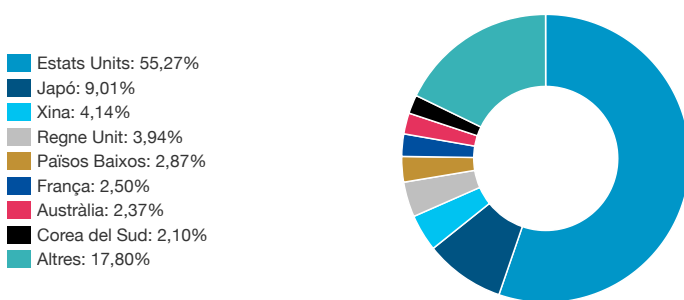
Renda Fixa: 54,02%

Distribució per trams de duració



Renda Variable: 45,98%

Distribució per països



RENDIBILITATS

Rendibilitats anuals

2013	12,74%
2014	3,36%
2015	4,95%
2016	2,36%
2017	2,91%
2018	-8,22%
2019	10,29%
2020	-0,31%
2021	10,36%
2022	-12,49%

Rendibilitats acumulades

any actual	-0,04%
1 mes	-1,09%
3 mesos	-3,53%
6 mesos	-2,30%
12 mesos	-0,79%

La rendibilitat registrada en el passat no és cap garantia per al futur.

ESTADÍSTIQUES (Últims 36 mesos)

Rendibilitat

% Mesos rendibilitat positiva	52,78%
Rendibilitat millor mes	5,34%
Rendibilitat pitjor mes	-5,67%

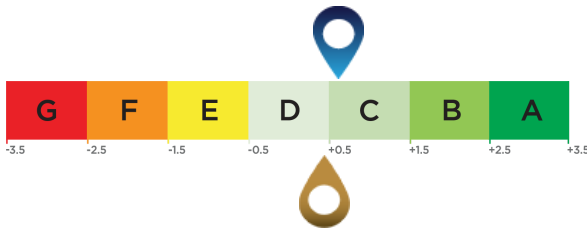
Risc

Volatilitat del fons	7,40%
Ràtio de Sharpe	-0,01

Qualificació ESG mitjana (Font: Amundi)

Valoració ambiental, social i de governança

Univers d'inversió ESG: 44% BLOOMBERG EURO AGGREGATE 3-5 YEARS (E) + 50% MSCI ACWI + 6% BLOOMBERG EURO HY BB RATING ONLY



Puntuació de la cartera: 0,60

Puntuació de l'univers d'inversió ESG¹: 0,41

Terminologia ESG

Criteris ESG

Es tracta de criteris extrafinanciers utilitzats per avaluar les pràctiques Mediambientals, Socials i la Governança de les empreses, estats o autoritats locals:

"E" de Medi ambient: nivells de consum d'energia i gas, gestió de l'aigua i dels residus, etc.

"S" de Social: Respecte pels drets humans, salut i seguretat a la feina, etc.

"G" de Governança: independència del consell de administració, respecte dels drets dels accionistes, etc.

Qualificació ESG

Qualificació relativa als criteris ESG de l'emissor: cada emissor s'avalua partint de la base de criteris ESG i obté una puntuació quantitativa, l'escala de la qual es basa en la mitjana del sector. La puntuació es tradueix en una qualificació, en una escala que va des de l'A (qualificació més alta) fins a la G (qualificació més baixa). La metodologia d'Amundi permet una anàlisi exhaustiva, estandaritzada i sistemàtica dels emissors a totes les regions d'inversió i les classes d'actius (renda variable, renda fixa, etc.)

Qualificació relativa als criteris ESG de l'univers d'inversió i de la cartera: tant a la cartera com a l'univers d'inversió se'ls assigna una puntuació ESG i una qualificació ESG (d'A a G). La puntuació ESG correspon a la mitjana ponderada de les puntuacions dels emissors, calculada segons la ponderació relativa a l'univers d'inversió o a la cartera, amb l'excepció dels actius líquids i els emissors sense qualificació.

Generalització dels criteris ESG d'Amundi ESG

A més de respectar la política d'inversió responsable d'Amundi⁴, les carteres que integren els criteris ESG tenen com a objectiu assolir una puntuació ESG superior a la del seu univers d'inversió ESG.

Cobertura ESG (Font: Amundi)

	Cartera	Univers d'inversió ESG
Percentatge amb una qualificació ESG d'Amundi ²	95,10%	99,31%
Percentatge que pot tenir una qualificació ESG ³	95,10%	99,91%

¹ L'univers d'inversió de referència està definit per l'indicador de referència de cada fons o un índex representatiu de l'univers d'inversió ESG.

² Percentatge dels títols amb una qualificació ESG d'Amundi sobre el total de la cartera.

³ Percentatge de valors a què és aplicable una metodologia de qualificació ESG sobre el total de la cartera (mesurat en pes).

⁴ El document actualitzat està disponible a <https://www.amundi.com/int/ESG>.

Puntuació de sostenibilitat (Font: Morningstar)



La puntuació de sostenibilitat és una qualificació elaborada per Morningstar que mesura de manera independent el nivell de responsabilitat d'un fons en funció dels valors a la cartera. Els rangs de qualificació van des de molt baix (1 Globus) fins a molt alt (5 Globus).

Font: Morningstar © Puntuació de Sostenibilitat - basada en l'anàlisi del risc ESG corporatiu ofert per Sustainalytics utilitzada en el càlcul de la qualificació de sostenibilitat de Morningstar. © 2023 Morningstar. Tots els drets reservats. La informació aquí inclosa (1) és propietat de Morningstar i/o dels seus proveïdors de continguts;(2) no pot ser reproduïda ni redistribuïda, i (3) no es garanteix que sigui exacta, completa ni actualitzada. Ni Morningstar ni els seus proveïdors de contingut responen dels perjudicis o pèrdues derivats de l'ús d'aquesta informació. Rendibilitats passades no garanteixen els resultats futurs. Per a més informació sobre la qualificació de Morningstar, si us plau visiteu el seu lloc web www.morningstar.com.