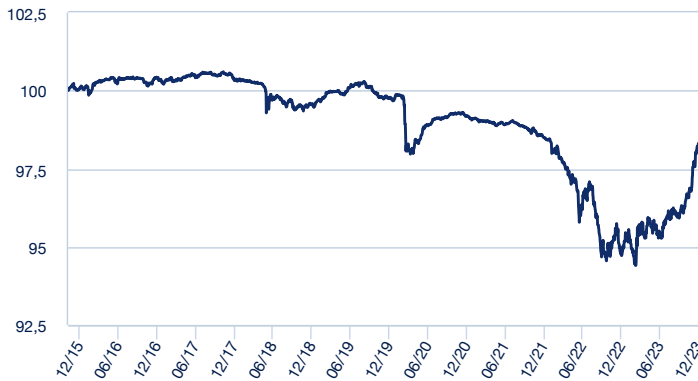


POLÍTICA D'INVERSIÓ

El Fons inverteix principalment en actius de renda fixa tant pública com privada en euros, emesa o negociada en mercats d'estats membres de la Unió Europea o candidats a formar-ne part, així com de Noruega, Suïssa i els Estats Units. La duració financera de la cartera no supera en condicions normals els tres anys. La selecció de valors es fa tenint en compte no només aspectes econòmics i financers sinó també criteris extrafinancers d'inversió sostenible, mediambientals, socials i de bon govern, també coneguts com ESG, aplicant la metodologia ESG desenvolupada per Amundi. Es pot obtenir una descripció més completa de la política d'inversió al document de dades fonamentals per l'inversor (DFI) disponible a sabadellassetmanagement.com. ADVERTÈNCIA: Aquest Fons pot invertir fins el 50% en emissions de renda fixa de baixa qualitat creditícia pel que té un elevat risc de crèdit.

EVOLUCIÓ DEL VALOR LIQUIDATIU



DADES DEL FONS

Vocació	RENDA FIXA CURT TERMINI
Permanència mínima recomanada	2 anys
Índex benchmark	Bloomberg Barclays Euro-Aggregate 1-3 Yr
Data constitució	07/04/2000
Patrimoni	959 268 561,48
Divisa de denominació del fons	EUR
Indicador de Risc	1 2 3 4 5 6 7

DADES DE LA CLASSE

Comissió de gestió	0,65%
Inversió mínima	100 000 €
ISIN	ES0174403024
Data creació	06/11/2015
Comissió de dipositoria	0,05%

INVERSIÓ EN CARTERA

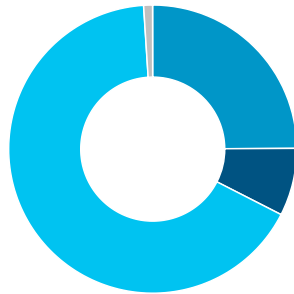
Nombre de posicions	175
Duració en anys	1,63

Principals posicions

OB.AMUNDI EURO LIQUIDITY-RATED SRI - Z (C)	2,58%
OB.BPCEGP 0.625% 04/25	2,52%
OB.SPAIN 0% 01/26	2,47%
OB.BTPS 0% 04/26	2,15%
OB.OAT 0% 02/26	2,08%
OB.SPAIN 1.95% 4/26	2,08%
OB.BTPS 2.5% 12/24	2,07%
OB.BTPS 1.85% 07/25 5Y	2,05%
OB.SOCGEN VAR 05/25 EMTN	1,87%
OB.SANTAN VAR 01/25 EMTN	1,70%

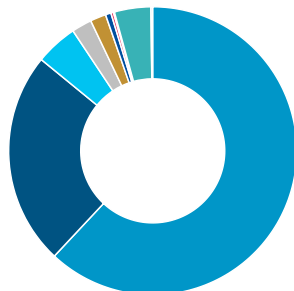
Distribució per trams de duració

- Fins a 6 mesos: 24,92%
- De 6 mesos a 1 any: 7,58%
- D'1 a 3 anys: 66,48%
- De 3 a 5 anys: 1,01%



Distribució per tipus d'emissió

- Sènior: 61,97%
- Sobirans: 23,96%
- Bono amb Garantia Hipotecària: 4,75%
- CoCo: 2,26%
- Titulitzacions: 1,77%
- T1: 0,62%
- Sub: 0,30%
- Subordinated T2: 0,11%
- F.I. Monetaris i tresoreria: 4,08%
- Dipòsits: 0,20%



RENDIBILITATS

Rendibilitats anuals

2014	-
2015	-
2016	0,33%
2017	-0,06%
2018	-0,76%
2019	0,17%
2020	-0,58%
2021	-0,69%
2022	-3,82%
2023	3,78%

Rendibilitats acumulades

any actual	3,78%
1 mes	1,07%
3 mesos	2,31%
6 mesos	3,08%
12 mesos	3,78%

La rendibilitat registrada en el passat no és cap garantia per al futur.

ESTADÍSTIQUES (Últims 36 mesos)

Rendibilitat

% Mesos rendibilitat positiva	33,33%
Rendibilitat millor mes	1,07%
Rendibilitat pitjor mes	-1,11%

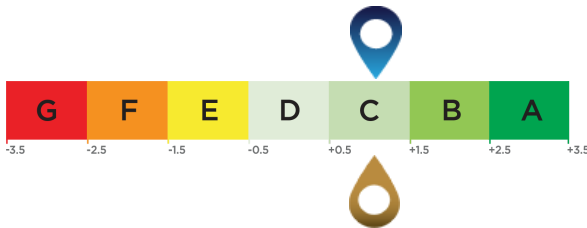
Risc

Volatilitat del fons	1,45%
Ràtio de Sharpe	-0,84

Qualificació ESG mitjana (Font: Amundi)

Valoració ambiental, social i de governança

Univers d'inversió ESG: BLOOMBERG BARCLAYS EURO AGGREGATE 1-3 YEARS



Puntuació de la cartera: 1,06

Puntuació de l'univers d'inversió ESG¹: 1,05

Cobertura ESG (Font: Amundi)

	Cartera	Univers d'inversió ESG
Percentatge amb una qualificació ESG d'Amundi ²	96,40%	99,05%
Percentatge que pot tenir una qualificació ESG ³	98,93%	99,95%

Terminologia ESG

Criteris ESG

Es tracta de criteris extrafinanciers utilitzats per avaluar les pràctiques Mediambientals, Socials i la Governança de les empreses, estats o autoritats locals:

"E" de Medi ambient: nivells de consum d'energia i gas, gestió de l'aigua i dels residus, etc.

"S" de Social: Respecte pels drets humans, salut i seguretat a la feina, etc.

"G" de Governança: independència del consell de administració, respecte dels drets dels accionistes, etc.

Qualificació ESG

Qualificació relativa als criteris ESG de l'emissor: cada emissor s'avalua partint de la base de criteris ESG i obté una puntuació quantitativa, l'escala de la qual es basa en la mitjana del sector. La puntuació es tradueix en una qualificació, en una escala que va des de l'A (qualificació més alta) fins a la G (qualificació més baixa). La metodologia d'Amundi permet una anàlisi exhaustiva, estandaritzada i sistemàtica dels emissors a totes les regions d'inversió i les classes d'actius (renda variable, renda fixa, etc.)

Qualificació relativa als criteris ESG de l'univers d'inversió i de la cartera: tant a la cartera com a l'univers d'inversió se'ls assigna una puntuació ESG i una qualificació ESG (d'A a G). La puntuació ESG correspon a la mitjana ponderada de les puntuacions dels emissors, calculada segons la ponderació relativa a l'univers d'inversió o a la cartera, amb l'excepció dels actius líquids i els emissors sense qualificació.

Generalització dels criteris ESG d'Amundi ESG

A més de respectar la política d'inversió responsable d'Amundi⁴, les carteres que integren els criteris ESG tenen com a objectiu assolir una puntuació ESG superior a la del seu univers d'inversió ESG.

¹ L'univers d'inversió de referència està definit per l'indicador de referència de cada fons o un índex representatiu de l'univers d'inversió ESG.

² Percentatge dels títols amb una qualificació ESG d'Amundi sobre el total de la cartera.

³ Percentatge de valors a què és aplicable una metodologia de qualificació ESG sobre el total de la cartera (mesurat en pes).

⁴ El document actualitzat està disponible a <https://www.amundi.com/int/ESG>.

Puntuació de sostenibilitat (Font: Morningstar)



La puntuació de sostenibilitat és una qualificació elaborada per Morningstar que mesura de manera independent el nivell de responsabilitat d'un fons en funció dels valors a la cartera. Els rangs de qualificació van des de molt baix (1 Globus) fins a molt alt (5 Globus).

Font: Morningstar © Puntuació de Sostenibilitat - basada en l'anàlisi del risc ESG corporatiu ofert per Sustainalytics utilitzada en el càlcul de la qualificació de sostenibilitat de Morningstar. © 2023 Morningstar. Tots els drets reservats. La informació aquí inclosa (1) és propietat de Morningstar i/o dels seus proveïdors de continguts;(2) no pot ser reproduïda ni redistribuïda, i (3) no es garanteix que sigui exacta, completa ni actualitzada. Ni Morningstar ni els seus proveïdors de contingut responen dels perjudicis o pèrdues derivats de l'ús d'aquesta informació. Rendibilitats passades no garanteixen els resultats futurs. Per a més informació sobre la qualificació de Morningstar, si us plau visiteu el seu lloc web www.morningstar.com.