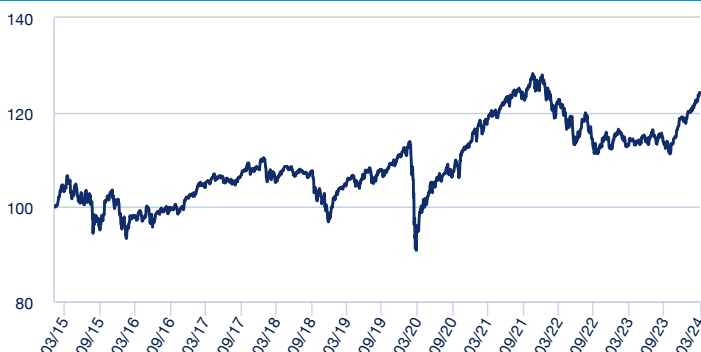


**POLÍTICA D'INVERSIÓ**

Sabadell Equilibrado, FI inverteix principalment en altres IIC. La posició en renda variable se situa entre el 25% i el 75% sense límit de capitalització. Les IIC d'accions seleccionades inverteixen a Europa Occidental i altres mercats com els Estats Units, el Japó o països emergents. També inverteix en IIC de renda variable global especialitzades en temes o sectors econòmics concrets i fins a un 15% a IIC que inverteixen en matèries primeres. Les IIC de renda fixa seleccionades inverteixen en instruments de renda fixa pública i privada anomenats en qualsevol divisa. Podrà invertir en IIC especialitzades en renda fixa corporativa i d'alt rendiment (*high yield*). La part no invertida en Fons s'inverteix en actius de renda fixa pública i privada, sense restricció geogràfica ni de divisa, i en dipòsits i instruments del mercat monetari no negociats. La selecció es fa tenint en compte no només aspectes econòmics i financers sinó també criteris extrafinancers d'inversió sostenible, mediambientals, socials i de bon govern, també coneguts com ESG, aplicant la metodologia ESG desenvolupada per Amundi. Es pot obtenir una descripció més completa de la política d'inversió al document de dades fonamentals (KID, per les sigles en anglès) disponible a [sabadellassetmanagement.com](http://sabadellassetmanagement.com).

**EVOLUCIÓ DEL VALOR LIQUIDATIU**



El Fons es gestiona activament i no davant d'un índex de referència.

**DADES DEL FONS**

<b>Vocació</b>	GLOBAL
<b>Permanència mínima recomanada</b>	4 anys
<b>Data constitució</b>	13/01/2015
<b>Patrimoni</b>	579 613 718,62
<b>Divisa de denominació del fons</b>	EUR
<b>Número de registre de la CNMV</b>	04854

**DADES DE LA CLASSE**

<b>Comissió de gestió</b>	1,00%
<b>Inversió mínima</b>	100 000 €
<b>ISIN</b>	ES0174436024
<b>Data creació</b>	06/02/2015
<b>Comissió de dipositoria</b>	0,05%

**ESTRUCTURA DE LA CARTERA A LA DATA D'ELABORACIÓ DE L'INFORME (SUBJECTA A CANVIS)**

**Nombre de posicions** 107

**Principals posicions**

**Sabadell Asset Management**

PART.SABADELL EEUU BOL CARTERA. FI	9,14%
PART.SABADELL INTERES EURO CART. FI	6,77%
PART.SABADELL EUROPA BOLSA ESG, FI-CART	3,88%

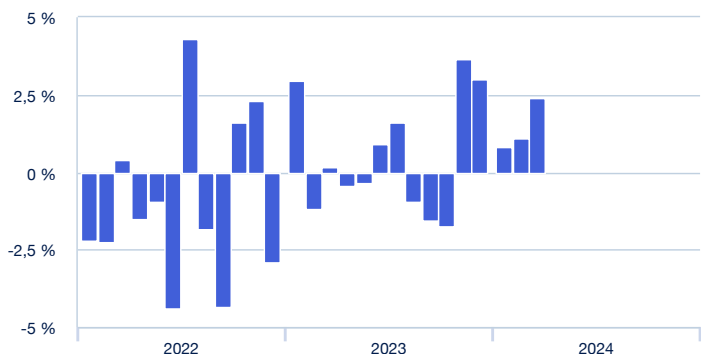
**Altres gestores**

AC.A-F US EQ RESCH VAL-I2 EUR	3,08%
AC.A-F EURO CORPORATE BOND ESG -I EUR	2,76%
PART.AMUNDI EURO LIQUIDITY-RATED SRI - Z (C)	2,63%

**Exposició per categories d'actiu**

<b>Renda Variable</b>	50,33%
<b>Renda Fixa</b>	49,35%
<b>Gestió Alternativa</b>	7,63%
<b>Commodities</b>	3,50%
<b>Monetaris</b>	5,83%

**RENDIBILITATS MENSUALS (Últims 36 mesos)**



**RENDIBILITATS**

**Rendibilitats anuals**

<b>2014</b>	-
<b>2015</b>	-
<b>2016</b>	0,25%
<b>2017</b>	5,94%
<b>2018</b>	-9,10%
<b>2019</b>	12,73%
<b>2020</b>	3,03%
<b>2021</b>	11,52%
<b>2022</b>	-11,61%
<b>2023</b>	5,99%

**Rendibilitats acumulades**

<b>any actual</b>	4,35%
<b>1 mes</b>	2,41%
<b>3 mesos</b>	4,35%
<b>6 mesos</b>	9,49%
<b>12 mesos</b>	8,55%

La rendibilitat registrada en el passat no és cap garantia per al futur.

**ESTADÍSTIQUES (Últims 36 mesos)**

**Rendibilitat**

<b>% Mesos rendibilitat positiva</b>	55,56%
<b>Rendibilitat millor mes</b>	4,29%
<b>Rendibilitat pitjor mes</b>	-4,39%

**Risc**

<b>Volatilitat del fons</b>	6,41%
<b>Ràtio de Sharpe</b>	0,01

**Indicador de Risc**

1 2 **3** 4 5 6 7

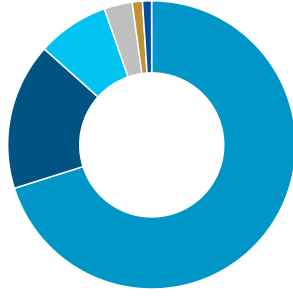
L'indicador de risc representa el perfil de risc i rendibilitat tal com es presenta al KID. El nivell de risc més baix no implica que no hi hagi risc. L'indicador de risc no està garantit i pot canviar en el temps. La informació detallada relativa als riscos del Fons es pot obtenir en el prospecte.

# Resum de posicions

## Renda Fixa

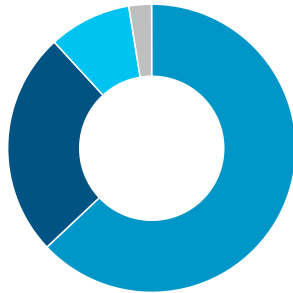
### Distribució per àrees geogràfiques de Renda Fixa

- Europa: 70,13%
- Amèrica del nord: 16,49%
- Països Emergents: 8,07%
- Altres: 3,15%
- Japó: 1,15%
- Àsia ex-Japan: 1,02%



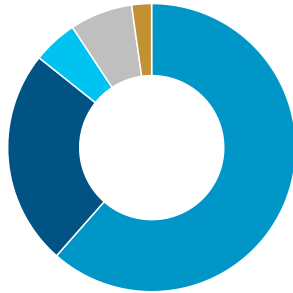
### Distribució per emissores

- Sobirans: 63,02%
- Renda Fixa Privada: 25,21%
- Quasi-sobirans: 9,27%
- Titulitzat: 2,55%



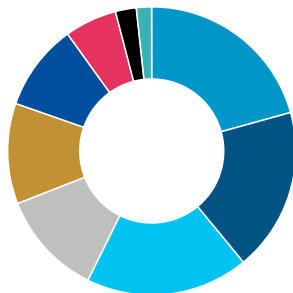
### Distribució per divises de fons

- EUR: 61,50%
- USD: 24,22%
- JPY: 5,01%
- Altres: 7,04%
- GBP: 2,23%



### Distribució per estratègies alternativa

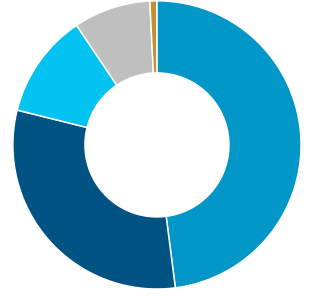
- Multiestratègia: 20,69%
- Event Driven: 18,34%
- Equity Market Neutral: 18,27%
- Long Short Equity: 11,76%
- L/S Credit: 11,28%
- Altres: 9,73%
- Global Macro: 5,87%
- Fixed Income Absolute Return: 2,34%
- Event Driven - Special Sits: 1,71%



## Renda Variable

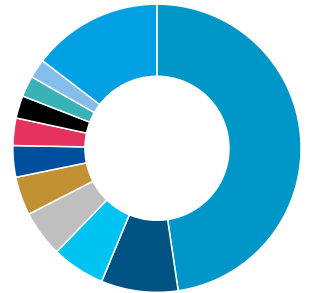
### Distribució per àrees geogràfiques de la Renda Variable

- Amèrica del nord: 47,97%
- Europa: 30,91%
- Països Emergents: 11,71%
- Japó: 8,62%
- Àsia ex-Japó: 0,78%



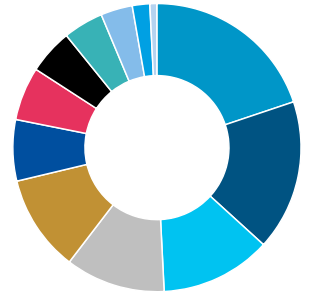
### Distribució per països

- Estats Units: 47,64%
- Japó: 8,62%
- França: 6,00%
- Alemanya: 5,18%
- Regne Unit: 4,33%
- Països Baixos: 3,53%
- Espanya: 3,07%
- Suïssa: 2,53%
- Xina: 2,34%
- Corea del Sud: 2,16%
- Altres: 14,59%



### Distribució per sectors

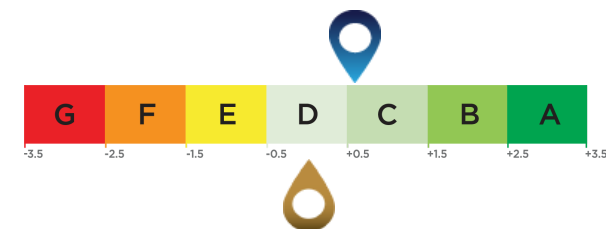
- Informàtica: 19,86%
- Finances: 16,91%
- Indústria: 12,45%
- Salut: 11,20%
- Consum Discrecional: 10,85%
- Consum no cíclic: 6,88%
- Serveis de Comunicació: 5,99%
- Materials: 5,05%
- Energia: 4,51%
- Serveis públics: 3,56%
- Immobiliari: 1,97%
- Altres: 0,78%



**Qualificació ESG mitjana (Font: Amundi)**

Valoració ambiental, social i de governança

**Univers d'inversió ESG: 100% INDEX AMUNDI ESG RATING D**



**Puntuació de la cartera:** 0,57

**Puntuació de l'univers d'inversió ESG<sup>1</sup>:** 0,00

**Cobertura ESG (Font: Amundi)**

	Cartera	Univers d'inversió ESG
Percentatge amb una qualificació ESG d'Amundi <sup>2</sup>	89,79%	100,00%
Percentatge que pot tenir una qualificació ESG <sup>3</sup>	89,79%	100,00%

**Terminologia ESG**

**Criteris ESG**

Es tracta de criteris extrafinanciers utilitzats per avaluar les pràctiques Mediambientals, Socials i la Governança de les empreses, estats o autoritats locals:

"E" de Medi ambient: nivells de consum d'energia i gas, gestió de l'aigua i dels residus, etc.

"S" de Social: Respecte pels drets humans, salut i seguretat a la feina, etc.

"G" de Governança: independència del consell de administració, respecte dels drets dels accionistes, etc.

**Qualificació ESG**

**Qualificació relativa als criteris ESG de l'emissor:** cada emissor s'avalua partint de la base de criteris ESG i obté una puntuació quantitativa, l'escala de la qual es basa en la mitjana del sector. La puntuació es tradueix en una qualificació, en una escala que va des de l'A (qualificació més alta) fins a la G (qualificació més baixa). La metodologia d'Amundi permet una anàlisi exhaustiva, estandaritzada i sistemàtica dels emissors a totes les regions d'inversió i les classes d'actius (renda variable, renda fixa, etc.)

**Qualificació relativa als criteris ESG de l'univers d'inversió i de la cartera:** tant a la cartera com a l'univers d'inversió se'ls assigna una puntuació ESG i una qualificació ESG (d'A a G). La puntuació ESG correspon a la mitjana ponderada de les puntuacions dels emissors, calculada segons la ponderació relativa a l'univers d'inversió o a la cartera, amb l'excepció dels actius líquids i els emissors sense qualificació.

**Generalització dels criteris ESG d'Amundi ESG**

A més de respectar la política d'inversió responsable d'Amundi<sup>4</sup>, les carteres que integren els criteris ESG tenen com a objectiu assolir una puntuació ESG superior a la del seu univers d'inversió ESG.

<sup>1</sup> L'univers d'inversió de referència està definit per l'indicador de referència de cada fons o un índex representatiu de l'univers d'inversió ESG.  
<sup>2</sup> Percentatge dels títols amb una qualificació ESG d'Amundi sobre el total de la cartera.  
<sup>3</sup> Percentatge de valors a què és aplicable una metodologia de qualificació ESG sobre el total de la cartera (mesurat en pes).  
<sup>4</sup> El document actualitzat està disponible a <https://www.amundi.com/int/ESG>.

**Puntuació de sostenibilitat (Font: Morningstar)**



La puntuació de sostenibilitat és una qualificació elaborada per Morningstar que mesura de manera independent el nivell de responsabilitat d'un fons en funció dels valors a la cartera. Els rangs de qualificació van des de molt baix (1 Globus) fins a molt alt (5 Globus).

Font: Morningstar © Puntuació de sostenibilitat - basada en l'anàlisi del risc ESG corporatiu ofert per Sustainalytics i utilitzada en el càlcul de la qualificació de sostenibilitat de Morningstar © 2024 Morningstar. Tots els drets reservats. La informació, dades, anàlisi i opinions ("Informació") aquí continguts (1) inclouen informació propietat de Morningstar; (2) no es poden copiar ni redistribuir; (3) no constitueixen assessorament en matèria d'inversió; (4) es faciliten únicament amb fins informatius; (5) no es garanteix que siguin complets, exactes ni puntuals, i (6) es poden extreure de dades de fons publicats en diverses dates. Morningstar no es fa responsable de cap decisió comercial, danys o altres pèrdues relacionades amb la informació o el seu ús. Verifiqueu tota la informació abans d'utilitzar-la i no preneu cap decisió d'inversió sense l'assessorament d'un assessor financer professional. Rendibilitats passades no garanteixen resultats futurs. El valor i els ingressos derivats de les inversions poden baixar tant com pujar.

Aquest Fons promou característiques mediambientals o socials (Article 8 Reglament (UE) 2019/2088) però no té com a objectiu una inversió sostenible. La decisió de l'inversor d'invertir en el Fons hauria de tenir compte totes les característiques o objectius del Fons. No es garanteix que les consideracions ESG millorin l'estratègia d'inversió o el rendiment del Fons. La informació relativa a aspectes de sostenibilitat pot consultar a l'Annex de Sostenibilitat del prospecte del Fons, a la Política d'Inversió Responsable Global i a la Declaració d'Informació sobre Finances Sostenibles, disponibles a [sabadellassetmanagement.com](http://sabadellassetmanagement.com).

### Informació Important

És una comunicació comercial. Consulteu el prospecte i el Document de Dades Fonamentals abans de prendre qualsevol decisió d'inversió definitiva.

Aquest material està destinat a clients minoristes.

Aquest material conté informació sobre Fons d'Inversió constituïts a Espanya (els "Fons"), supervisats i autoritzats per a la seva distribució per la Comissió Nacional del Mercat de Valors (CNMV). La societat gestora dels Fons és Sabadell Asset Management, S.A., S.G.I.I.C., S.U. (d'ara endavant "Sabadell Asset Management"), registrada a la CNMV amb el número 58 i amb domicili social al Passeig de la Castellana número 1, 28046 Madrid.

Aquest material només té finalitats informatives, no constitueix una recomanació, anàlisi financera ni assessorament en matèria d'inversió, ni constitueix una sol·licitud, invitació ni una oferta de compra o de venda de Fons.

Aquest material no ha estat sotmès a aprovació de la CNMV i està destinat exclusivament a la seva publicació a la jurisdicció espanyola i per a les persones que el puguin rebre sense incomplir els requisits legals o reglamentaris aplicables. La informació continguda en aquest material no es podrà copiar, reproduir, modificar ni distribuir a tercers a cap altre país sense l'autorització prèvia per escrit de Sabadell Asset Management.

Invertir implica riscos. La decisió d'un inversor d'invertir en els Fons ha de tenir en compte totes les característiques o els objectius dels Fons. **Les rendibilitats passades no són una garantia ni un indicador per als resultats futurs.** La rendibilitat de la inversió i el valor del principal d'una inversió als Fons o a un altre producte d'inversió poden pujar o baixar i donar lloc a la pèrdua de l'import invertit inicialment. Tots els inversors han de cercar assessorament professional abans de prendre qualsevol decisió d'inversió per tal de determinar els riscos associats a la inversió i la seva idoneïtat. És responsabilitat dels inversors llegir els documents legals vigents, en particular el prospecte actual de cada Fons. Les subscripcions als Fons només s'acceptaran sobre la base dels documents legals vigents, és a dir, el seu prospecte més recent i/o el Document de Dades Fonamentals que, juntament amb els darrers informes anuals i trimestrals, poden obtenir-se sense cap càrrec al domicili social de Sabadell Asset Management. La informació relativa als riscos, costos i despeses dels Fons es pot obtenir al Document de Dades Fonamentals o al prospecte. Les dades de rendibilitat no tenen en compte les comissions i els costos derivats de l'emissió i el reemborsament de participacions dels fons.

La informació sobre aspectes relacionats amb la sostenibilitat es pot consultar a la Política d'Inversió Responsable d'Amundi o a la Declaració de Finances Sostenibles d'Amundi disponibles a: <https://about.amundi.com/Metanav-Footer/Footer/Quick-Links/Legal-documentation> i a l'Annex de sostenibilitat dels respectius prospectes dels Fons, disponible a [sabadellassetmanagement.com](http://sabadellassetmanagement.com).

Les participacions només es podran adquirir sobre la base del prospecte més recent, el Document de Dades Fonamentals i la resta de documentació vigent, que es poden obtenir gratuïtament al domicili social de Sabadell Asset Management, o a la pàgina web [sabadellassetmanagement.com](http://sabadellassetmanagement.com). Aquesta informació no està destinada a la distribució ni oferta de valors o serveis als Estats Units, territoris de la seva jurisdicció ni a persones o entitats nord-americanes. Els Fons no han estat registrats als Estats Units.

Aquest material es basa en fonts que Sabadell Asset Management considera fiables en el moment de la publicació. Les dades, opinions i anàlisis es poden modificar sense avis previ. Sabadell Asset Management no accepta cap responsabilitat, ja sigui directa o indirecta, que pugui derivar-se de l'ús de la informació continguda en aquest material. Sabadell Asset Management no es fa responsable de cap decisió o inversió feta sobre la base de la informació continguda en aquest material.