

# SABADELL HORIZONTE 2021, F.I.

**Núm. de registre CNMV:** 5.059

**Data de registre:** 29/07/2016

**Gestora:** SABADELL ASSET MANAGEMENT, S.A., S.G.I.I.C. SOCIEDAD UNIPERSONAL

**Dipositari:** BNP PARIBAS SECURITIES SERVICES - SUCURSAL EN ESPAÑA

**Grup Gestora:** CREDIT AGRICOLE

**Grup Dipositari:** BNP PARIBAS

**Auditor:** PRICEWATERHOUSECOOPERS AUDITORES, S.L.

**Rating del Dipositari:** A+ (Standard & Poor's)

Existeix a la disposició dels participants un informe complet, que conté el detall de la cartera d'inversions i que pot sol·licitar-se gratuïtament en el domicili de la Societat Gestora, o mitjançant correu electrònic a SabadellAssetManagement@sabadellassetmanagement.com, i poden ser consultats en els Registres de la CNMV i per mitjans telemàtics a www.sabadellassetmanagement.com.

L'Entitat Gestora atindrà les consultes dels clients relacionades amb les IIC gestionades a:

- **Adreça:** Carrer Isabel Colbrand, 22, 4 - 28050 Madrid. Telèfon: 937 288 978
- **Correu electrònic:** SabadellAssetManagement@sabadellassetmanagement.com

Així mateix, disposa d'un departament o servei d'atenció al client encarregat de resoldre les queixes i reclamacions. La CNMV també posa a disposició seva l'Oficina d'Atenció a l'Inversor (902 149 200; e-mail: inversores@cnmv.es).

## INFORMACIÓ DEL FONS

### 1. Política d'inversió i divisa de denominació

#### CATEGORIA

Vocació Inversora: Renda Fixa Euro. Perfil de Risc: 4, en una escala de l'1 al 7.

#### DESCRIPCIÓ GENERAL

El Fons persegueix aconseguir la màxima revalorització pel participant a la data objectiu del mateix, fixada el 31/05/2021. El Fons pot invertir més d'un 50% de la seva posició total en valors de deute privat, subordinat Tier 2 emès per societats adscrites als sectors d'activitat de naturalesa financera, denominats en euros. Les inversions es localitzaran principalment als mercats de la Unió Europea, així com a Noruega, Suïssa i Estats Units i aquells altres mercats o sistemes organitzats on es negociïn valors de renda fixa denominats en euros, exclosos mercats emergents. Aquest fons pot no ser adequat per a inversors que prevegin retirar els seus diners en un termini de menys de 4 anys i 8 mesos.

#### OPERATIVA EN INSTRUMENTS DERIVATS

L'IIC ha realitzat operacions en instruments derivats amb la finalitat d'inversió per gestionar d'una manera més eficaç la cartera. La metodologia aplicada per calcular l'exposició total al risc de mercat és el mètode de compromís. Una informació més detallada sobre la política d'inversió del Fons es pot trobar en el seu prospecte informatiu.

#### DIVISA DE DENOMINACIÓ

EUR.

### 2. Dades econòmiques

#### 2.1. Dades generals

Quan no existeixi informació disponible les corresponents cel·les apareixeran en blanc.

|                                                    | Període actual | Període anterior |
|----------------------------------------------------|----------------|------------------|
| Núm. de participacions                             | 714.555,90     | 1.182.070,13     |
| Núm. de participants                               | 294            | 453              |
| Beneficis bruts distribuïts per participació (EUR) |                |                  |
| Inversió mínima (EUR)                              | 600            |                  |

| Data                 | Patrimoni a fi del període (milers d'EUR) | Valor liquidatiu a fi del període (EUR) |
|----------------------|-------------------------------------------|-----------------------------------------|
| Període de l'informe | 7.345                                     | 10,2788                                 |
| 2020                 | 12.182                                    | 10,3057                                 |
| 2019                 | 13.236                                    | 10,3434                                 |
| 2018                 | 14.703                                    | 10,1517                                 |

| Comissions aplicades en el període, sobre patrimoni mitjà | % efectivament cobrat |            |       |             |            |       | Base de càlcul | Sistema d'imputació |
|-----------------------------------------------------------|-----------------------|------------|-------|-------------|------------|-------|----------------|---------------------|
|                                                           | Període               |            |       | Acumulada   |            |       |                |                     |
|                                                           | s/patrimoni           | s/resultat | Total | s/patrimoni | s/resultat | Total |                |                     |
| Comissió de gestió                                        | 0,24                  | 0,00       | 0,24  | 0,24        | 0,00       | 0,24  | Patrimoni      | Al Fons             |

| Comissions aplicades en el període, sobre patrimoni mitjà | % efectivament cobrat |           | Base de càlcul |
|-----------------------------------------------------------|-----------------------|-----------|----------------|
|                                                           | Període               | Acumulada |                |
| Comissió de dipositari                                    | 0,02                  | 0,02      | Patrimoni      |

|                                                      | Període actual | Període anterior | Any actual | Any t-1 |
|------------------------------------------------------|----------------|------------------|------------|---------|
| Índex de rotació de la cartera                       | 0,72           | 0,41             | 0,72       | 0,37    |
| Rendibilitat mitjana de la liquiditat (% anualitzat) | -0,18          | -0,03            | -0,18      | -0,02   |

# SABADELL HORIZONTE 2021, F.I.

## 2.2. Comportament

Quan no existeixi informació disponible les corresponents cel·les apareixeran en blanc.

### A. Individual

#### RENDIBILITAT (% SENSE ANUALITZAR)

|              | Acumulat any t-actual | Trimestral      |        |        | Anual  |         |         |         |
|--------------|-----------------------|-----------------|--------|--------|--------|---------|---------|---------|
|              |                       | Últim trim. (0) | Trim-1 | Trim-2 | Trim-3 | Any t-1 | Any t-2 | Any t-3 |
| Rendibilitat | -0,26                 | -0,17           | -0,09  | 0,00   | 0,37   | -0,37   | 1,89    | -1,19   |

El valor liquidatiu i, per tant, la seva rendibilitat no recullen l'efecte derivat del càrrec individual al participi de la comissió de gestió sobre resultats.

| Rendibilitats extremes (i) | Trimestral actual |            | Últim any |            | Últims 3 anys |            |
|----------------------------|-------------------|------------|-----------|------------|---------------|------------|
|                            | %                 | Data       | %         | Data       | %             | Data       |
| Rendibilitat mínima (%)    | -0,02             | 14/06/2021 | -0,03     | 31/03/2021 | -0,60         | 29/05/2018 |
| Rendibilitat màxima (%)    | 0,01              | 27/05/2021 | 0,01      | 04/01/2021 | 0,32          | 04/06/2018 |

(i) Només s'emplena per a les classes amb una antiguitat mínima del període sol·licitat i sempre que no s'hagi modificat la seva vocació inversora, en cas contrari, s'emplena amb "N.A."

Es refereix a les rendibilitats màximes i mínimes entre dos valors liquidatius consecutius.

La periodicitat de càlcul del valor liquidatiu és diària.

Recordi que rendibilitats passades no pressuposen rendibilitats futures. Només s'emplena si s'ha mantingut una política d'inversió homogènia en el període.

#### MESURES DE RISC (%)

|                      | Acumulada any t-actual | Trimestral      |        |        | Anual  |         |         |         |
|----------------------|------------------------|-----------------|--------|--------|--------|---------|---------|---------|
|                      |                        | Últim trim. (0) | Trim-1 | Trim-2 | Trim-3 | Any t-1 | Any t-2 | Any t-3 |
| Volatilitat (ii) de: |                        |                 |        |        |        |         |         |         |
| Valor liquidatiu     | 0,22                   | 0,22            | 0,58   | 1,08   | 1,08   | 1,08    | 0,52    | 1,42    |
| IBEX 35              | 19,94                  | 19,94           | 24,64  | 34,16  | 32,28  | 34,16   | 12,41   | 13,67   |
| Lletxa Tresor 1 any  | 0,33                   | 0,33            | 0,51   | 0,53   | 0,47   | 0,53    | 0,29    | 0,30    |
| VaR històric (iii)   | 1,74                   | 1,74            | 1,75   | 1,75   | 1,76   | 1,75    | 1,35    | 1,43    |

(ii) Volatilitat històrica: Indica el risc d'un valor en un període, com més volatilitat hi hagi, més risc. A manera comparativa s'ofereix la volatilitat de diferents referències. Només es pot informar de la volatilitat per als períodes amb política d'inversió homogènia.

(iii) VaR històric: Indica el màxim que es pot perdre, amb un nivell de confiança del 99%, en el termini d'1 mes, si es repetís el comportament de la IIC dels últims 5 anys. La dada és de finals del període de referència.

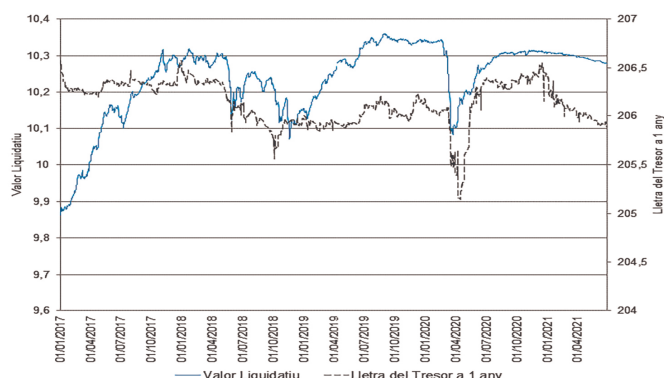
#### RÀTIO DE DESPESES (% S/PATRIMONI MITJÀ)

|                         | Acumulat any t-actual | Trimestral      |        |        | Anual  |         |         |         |
|-------------------------|-----------------------|-----------------|--------|--------|--------|---------|---------|---------|
|                         |                       | Últim trim. (0) | Trim-1 | Trim-2 | Trim-3 | Any t-1 | Any t-2 | Any t-3 |
| Ràtio total de despeses | 0,29                  | 0,13            | 0,16   | 0,16   | 0,16   | 0,64    | 0,63    | 0,63    |

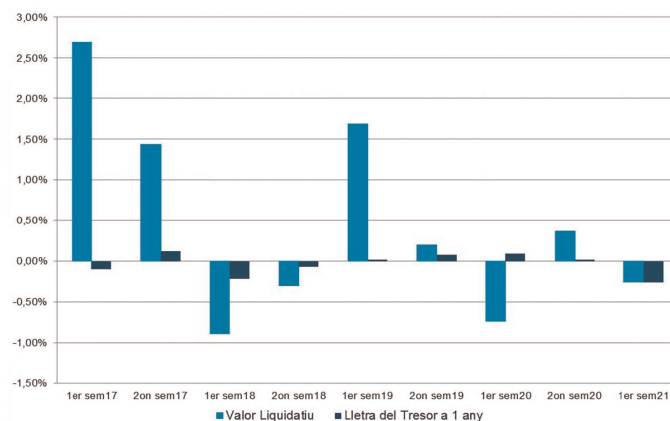
Inclou totes les despeses directes suportades en el període de referència: comissió de gestió sobre patrimoni, comissió de depositari, auditoria, serveis bancaris (excepte despeses de finançament) i resta de despeses de gestió corrent, en termes de percentatge sobre patrimoni mitjà del període. En el cas de fons/compartiments que inverteixen més d'un 10% del seu patrimoni en altres IIC s'inclouen també les despeses suportades indirectament, derivades d'aquelles inversions que inclouen les comissions de subscripció i de reemborsament. Aquesta ràtio no inclou la comissió de gestió sobre resultats ni els costos de transacció per la compravenda de valors.

En el cas d'inversions en IIC que no calculen la seva ràtio de despeses, aquesta s'ha estimat per incorporar-la en la ràtio de despeses sintètica.

#### EVOLUCIÓ VALOR LIQUIDATIU ÚLTIMS 5 ANYS



## RENDIBILITAT SEMESTRAL DELS ÚLTIMS 5 ANYS



### B. Comparativa

Durant el període de referència, la rendibilitat mitjana en el període de referència dels fons gestionats per la Societat Gestora es presenta en el quadre adjunt. Els fons s'agrupen segons la seva vocació inversora.

| Vocació Inversora                  | Patrimoni Gestionat* (milers d'euros) | Núm de particips* | Rendibilitat semestral mitjana** |
|------------------------------------|---------------------------------------|-------------------|----------------------------------|
| Monetari a curt termini            |                                       |                   |                                  |
| Monetari                           |                                       |                   |                                  |
| Renda Fixa Euro                    | 4.088.692                             | 115.728           | -0,09                            |
| Renda Fixa Internacional           | 341.413                               | 36.030            | 0,53                             |
| Renda Fixa Mixta Euro              | 96.135                                | 1.166             | 2,38                             |
| Renda Fixa Mixta Internacional     | 1.553.316                             | 39.770            | 2,56                             |
| Renda Variable Mixta Euro          | 0                                     | 0                 | 0,00                             |
| Renda Variable Mixta Internacional | 448.058                               | 22.188            | 6,37                             |
| Renda Variable Euro                | 263.020                               | 19.680            | 15,81                            |
| Renda Variable Internacional       | 1.310.972                             | 108.191           | 16,88                            |
| IIC de Gestió Passiva              | 27.827                                | 733               | -0,56                            |
| Garantit de Rendiment Fix          | 311.035                               | 8.822             | -0,96                            |
| Garantit de Rendiment Variable     | 2.384.904                             | 76.100            | 0,25                             |
| De Garantia Parcial                | 20.591                                | 261               | 7,67                             |
| De Retorn Absolut                  | 75.881                                | 10.771            | 0,96                             |
| Global                             | 4.406.755                             | 100.110           | 3,29                             |
| <b>TOTAL FONDS</b>                 | <b>15.652.462</b>                     | <b>551.989</b>    | <b>3,08</b>                      |

\*Mitjanes.

\*\*Rendibilitat mitjana ponderada per patrimoni mitjà de cada FI en el període.

## 2.3. Distribució del patrimoni al tancament del període (Imports en milers d'EUR)

|                                            | Fi del període actual |                   | Fi del període anterior |                   |
|--------------------------------------------|-----------------------|-------------------|-------------------------|-------------------|
|                                            | Import                | % sobre patrimoni | Import                  | % sobre patrimoni |
| (+) INVERSIONS FINANCERES                  | 7.252                 | 98,74             | 11.195                  | 91,90             |
| · Cartera interior                         | 1.634                 | 22,25             | 0                       | 0,00              |
| · Cartera exterior                         | 5.582                 | 76,00             | 11.647                  | 95,61             |
| · Interessos de la cartera d'inversió      | 36                    | 0,49              | -452                    | -3,71             |
| · Inversions dubtoses, moroses o en litigi | 0                     | 0,00              | 0                       | 0,00              |
| (+) LIQUIDITAT (TRESORERIA)                | 100                   | 1,36              | 997                     | 8,18              |
| (±) RESTA                                  | -7                    | -0,10             | -10                     | -0,08             |
| <b>TOTAL PATRIMONI</b>                     | <b>7.345</b>          | <b>100,00</b>     | <b>12.182</b>           | <b>100,00</b>     |

Notes: El període es refereix al trimestre o semestre, segons sigui el cas. Les inversions financeres s'informen a valor estimat de realització.

## 2.4. Estat de variació patrimonial

|                                                           | % sobre patrimoni mitjà     |                               |                          | % variació respecte a fi període anterior |
|-----------------------------------------------------------|-----------------------------|-------------------------------|--------------------------|-------------------------------------------|
|                                                           | Variació del període actual | Variació del període anterior | Variació acumulada anual |                                           |
| <b>PATRIMONI A FI DEL PERÍODE ANTERIOR (milers d'EUR)</b> | 12.182                      | 12.486                        | 12.182                   |                                           |
| ± Subscripcions/reemborsaments (net)                      | -44,53                      | -2,83                         | -44,53                   | 1.272,11                                  |
| - Beneficis bruts distribuïts                             | 0,00                        | 0,00                          | 0,00                     | 0,00                                      |
| ± Rendiments nets                                         | -0,25                       | 0,37                          | -0,25                    | -158,02                                   |
| (+) Rendiments de gestió                                  | 0,04                        | 0,70                          | 0,04                     | -95,42                                    |
| + Interessos                                              | 0,36                        | 0,77                          | 0,36                     | -59,71                                    |
| + Dividends                                               | 0,00                        | 0,00                          | 0,00                     | 0,00                                      |
| ± Resultats en renda fixa (realitzades o no)              | -0,29                       | -0,03                         | -0,29                    | 756,47                                    |
| ± Resultats en renda variable (realitzades o no)          | 0,00                        | 0,00                          | 0,00                     | 0,00                                      |
| ± Resultats en dipòsits (realitzades o no)                | 0,00                        | 0,00                          | 0,00                     | 0,00                                      |
| ± Resultats en derivats (realitzades o no)                | -0,02                       | -0,05                         | -0,02                    | -65,50                                    |
| ± Resultats en IIC (realitzades o no)                     | -0,02                       | 0,00                          | -0,02                    | 12.744,34                                 |
| ± Altres resultats                                        | 0,00                        | 0,00                          | 0,00                     | 0,00                                      |
| ± Altres rendiments                                       | 0,00                        | 0,00                          | 0,00                     | 0,00                                      |
| (-) Despeses repercutides                                 | -0,29                       | -0,32                         | -0,29                    | -22,70                                    |
| - Comissió de gestió                                      | -0,24                       | -0,28                         | -0,24                    | -25,02                                    |
| - Comissió de dipositari                                  | -0,02                       | -0,03                         | -0,02                    | -25,02                                    |
| - Despeses per serveis exteriors                          | -0,02                       | -0,02                         | -0,02                    | -15,90                                    |
| - Altres despeses de gestió corrent                       | -0,01                       | 0,00                          | -0,01                    | 121,20                                    |
| - Altres despeses repercutides                            | 0,00                        | 0,00                          | 0,00                     | 0,00                                      |
| (+) Ingressos                                             | 0,00                        | 0,00                          | 0,00                     | 0,00                                      |
| + Comissions de descompte a favor de la IIC               | 0,00                        | 0,00                          | 0,00                     | 0,00                                      |
| + Comissions retrocedides                                 | 0,00                        | 0,00                          | 0,00                     | 0,00                                      |
| + Altres ingressos                                        | 0,00                        | 0,00                          | 0,00                     | 0,00                                      |
| <b>PATRIMONI A FI PERÍODE ACTUAL (milers d'EUR)</b>       | <b>7.345</b>                | <b>12.182</b>                 | <b>7.345</b>             |                                           |

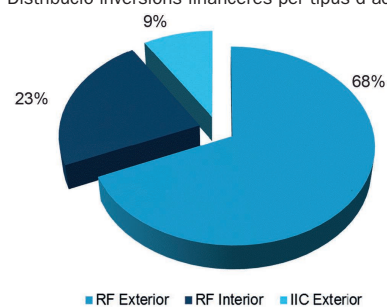
## 3. Inversions financeres

### 3.1. Inversions financeres a valor estimat de realització (en milers d'EUR) i en percentatge sobre el patrimoni, al tancament del període

| Descripció de la inversió i emissor              | Divisa | Període actual  |       | Període anterior |       |
|--------------------------------------------------|--------|-----------------|-------|------------------|-------|
|                                                  |        | Valor de mercat | %     | Valor de mercat  | %     |
| <b>CARTERA INTERIOR</b>                          |        |                 |       |                  |       |
| TOTAL DEUTE PÚBLIC COTITZAT A MÉS D'1 ANY        | EUR    | 1.634           | 22,25 | 0                | 0,00  |
| TOTAL RENDA FIXA COTITZADA                       | EUR    | 1.634           | 22,25 | 0                | 0,00  |
| TOTAL RENDA FIXA                                 | EUR    | 1.634           | 22,25 | 0                | 0,00  |
| TOTAL INVERSIONS FINANCERES INTERIOR             | EUR    | 1.634           | 22,25 | 0                | 0,00  |
| <b>CARTERA EXTERIOR</b>                          |        |                 |       |                  |       |
| TOTAL DEUTE PÚBLIC COTITZAT A MÉS D'1 ANY        | EUR    | 4.940           | 67,27 | 0                | 0,00  |
| TOTAL RENDA FIXA PRIVADA COTITZADA A MÉS D'1 ANY | EUR    | 0               | 0,00  | 11.628           | 95,46 |
| TOTAL RENDA FIXA COTITZADA                       | EUR    | 4.940           | 67,27 | 11.628           | 95,46 |
| TOTAL RENDA FIXA                                 | EUR    | 4.940           | 67,27 | 11.628           | 95,46 |
| TOTAL IIC                                        | EUR    | 641             | 8,73  | 18               | 0,15  |
| TOTAL INVERSIONS FINANCERES EXTERIOR             | EUR    | 5.582           | 76,00 | 11.647           | 95,61 |
| TOTAL INVERSIONS FINANCERES                      | EUR    | 7.216           | 98,25 | 11.647           | 95,61 |

## 3.2. Distribució de les inversions financeres, en tancar el període

Distribució inversions financeres per tipus d'actiu



## 3.3. Operativa en derivats. Resum de les posicions obertes al tancament del període (imports en milers d'EUR)

| Instrument        | Import nominal comprom. | Objectiu de la inversió |
|-------------------|-------------------------|-------------------------|
| TOTAL DRETS       | 0                       |                         |
| TOTAL OBLIGACIONS | 0                       |                         |

## 4. Fets rellevants

|                                                         | Sí | No |
|---------------------------------------------------------|----|----|
| a. Suspensió temporal de subscripcions/reemborsaments   |    | X  |
| b. Represa de subscripcions/reemborsaments              |    | X  |
| c. Reemborsament de patrimoni significatiu              |    | X  |
| d. Endeutament superior al 5% del patrimoni             |    | X  |
| e. Substitució de la Societat Gestora                   |    | X  |
| f. Substitució de l'Entitat Dipositària                 |    | X  |
| g. Canvi de control de la Societat Gestora              |    | X  |
| h. Canvi d'elements essencials del prospecte informatiu |    | X  |
| i. Autorització del procés de fusió                     |    | X  |
| j. Altres fets rellevants                               | X  |    |

## 5. Annex explicatiu de fets rellevants

27/05/2021

Eliminació/Reducció comissió gestió i/o dipositari de IIC. La Societat Gestora comunica l'eliminació de la comissió de gestió i de dipositaria del Fons.

26/03/2021

Substitució de Gestora o Dipositari de IIC La CNMV ha resolt: Autoritzar, a sol·licitud de SABADELL ASSET MANAGEMENT, S.A., S.G.I.I.C., BANCO DE SABADELL, S.A., i de BNP PARIBAS SECURITIES SERVICES, SUCURSAL EN ESPAÑA, la modificació del Reglament de Gestió de SABADELL HORIZONTE 2021, FI (inscrit al corresponent registre de la CNMV amb el número de registre 5059), a l'objecte de substituir a BANCO DE SABADELL, S.A. per BNP PARIBAS SECURITIES SERVICES, SUCURSAL EN ESPAÑA, com a Dipositari.

04/06/2021

Substitució de Gestora o Depositari de IIC La CNMV ha resultat: Inscriure, a sol·licitud de SABADELL ASSET MANAGEMENT, S.A., S.G.I.I.C., BANCO DE SABADELL, S.A., i de BNP PARIBAS SECURITIES SERVICES, SUCURSAL EN ESPAÑA, la modificació del Reglament de Gestió de SABADELL HORIZONTE 2021, FI (inscrit al corresponent registre de la CNMV amb el número de registre 5059), a l'objecte de substituir a BANCO DE SABADELL, S.A. per BNP PARIBAS SECURITIES SERVICES, SUCURSAL EN ESPAÑA, com a entitat Dipositaria.

## 6. Operacions vinculades i altres informacions

|                                                                                                                                                                                                                                                         | Sí | No |
|---------------------------------------------------------------------------------------------------------------------------------------------------------------------------------------------------------------------------------------------------------|----|----|
| a. Participis significatius en el patrimoni del fons (percentatge superior al 20%)                                                                                                                                                                      |    | X  |
| b. Modificacions d'escassa rellevància en el Reglament                                                                                                                                                                                                  |    | X  |
| c. Gestora i dipositari són del mateix grup (segons l'article 4 de la LMV)                                                                                                                                                                              |    | X  |
| d. S'han realitzat operacions d'adquisició i venda de valors en les quals el dipositari ha actuat com a venedor o comprador, respectivament                                                                                                             |    | X  |
| e. S'han adquirit valors o instruments financers emesos o avalats per alguna entitat del grup de la gestora o dipositari, o algun d'aquests ha actuat com a col·locador, assegurador, director o assessor, o s'han prestat valors a entitats vinculades |    | X  |
| f. S'han adquirit valors o instruments financers la contrapartida dels quals ha estat una altra entitat del grup de la gestora o dipositari, o una altra IIC gestionada per la mateixa gestora o una altra gestora del grup                             |    | X  |
| g. S'han percebut ingressos per entitats del grup de la gestora que tenen com a origen comissions o despeses satisfetes per la IIC                                                                                                                      |    | X  |
| h. Altres informacions o operacions vinculades                                                                                                                                                                                                          | X  |    |

## 7. Annex explicatiu sobre operacions vinculades i altres informacions

El Fons pot realitzar operacions de compravenda d'actius o valors negociats en mercats secundaris oficials, fins i tot aquells emesos o avalats per entitats del grup de Crèdit Agricole, S.A. i/o del grup de BNP Paribas, S.A., operacions de compravenda de divisa, així com operacions de compravenda de títols de deute públic amb pacte de recompra en les quals actuïn com a intermediaris o liquidadors entitats del grup de Crèdit Agricole, S.A. i/o del grup de BNP Paribas, S.A. Aquesta Societat Gestora verifica que aquestes operacions es realitzin a preus i condicions de mercat.

La remuneració dels comptes i dipòsits del Fons en l'entitat dipositària es realitza a preus i condicions de mercat.

## 8. Informació i advertències a instància de la CNMV

Sabadell Horizonte 2021, FI pot invertir més d'aproximadament 50% de la seva posició total en valors de deute privada, subordinada Tier 2, emesa per societats adscrites als

sectors d'activat de naturalesa financera, denominats en euros, El Fons invertirà en bons amb un major grau de subordinació (Tier 1, AT1, sempre que no siguin convertibles en accions) un màxim del 10% de la seva posició, No existirà predeterminació en quant a la qualificació creditícia de les inversions, Aquests tipus de valors, per la seva naturalesa, poden presentar restriccions o limitacions de liquidesa, la qual pot dificultar la realització de posicions a un preu proper al seu valor intrínsec o teòric.

## 9. Annex explicatiu de l'informe periòdic

### 1. SITUACIÓ DELS MERCATS I EVOLUCIÓ DEL FONS

#### a) Visió de la gestora/societat sobre la situació dels mercats

Es tanca un semestre amb les borses ben a prop dels màxims de l'any i rendibilitats dels països desenvolupats que superen el 13%, amb tipus d'interès a llarg termini que, encara que han pujat des de final d'any, han retrocedit, recentment, amb mercats de commodities a l'alça i un to d'optimisme econòmic generalitzat. El risc d'inflació, malgrat estar present en el debat teòric, no s'ha traslladat als mercats financers en forma d'instabilitat. El Banc Central Europeu segueix lligat a la seva actual política monetària, amb tipus de referència molt baixos, i manté la compra d'actius de deute i crèdit privat. Els tipus d'interès a Europa, que van experimentar pujades en els terminis llargs entre febrer i març, han iniciat un descens suau des de mitjans del segon trimestre, tot i l'aparició de dades d'inflació a l'eurozona propers al 2%. La gran incògnita és quan començarà la Reserva Federal a retirar els seus estímuls monetaris i a pujar els tipus d'interès. El camí no és fàcil i hi ha el risc d'actuar massa aviat o massa tard. De moment, la corba americana no mostra nerviosisme, i després del repunt de febrer i març, porta diversos mesos rebaixant el seu pendent, amb tipus a 10 anys que finalitzen el semestre en un 1,47%. La data clau podria ser la reunió de bancs centrals que se celebra a finals d'agost a Jackson Hole, Wyoming. Aquest esdeveniment sol ser utilitzat pels responsables de política monetària globals per exposar la seva visió i formular noves propostes. Mentre, l'estiu pot portar moments de tensió en els mercats en caure la liquiditat.

Els bons del Tresor dels Estats Units van experimentar pujades dels seus tipus d'interès en el primer trimestre com a conseqüència del renaixement de les expectatives d'inflació. L'extensió de les vacunes va fer pensar en una ràpida recuperació econòmica, amb el suport de polítiques fiscals expansives. Aquest fet, en conjunció amb la recuperació de preus de commodities l'any 2021 després de la caiguda del 2020, va posar de manifest que les dades de la inflació concentrarien tota l'atenció.

**Sabadell Asset Management a company of Amundi**

És la pujada dels índexs de preus del primer semestre un simple efecte de base (per la caiguda del 2020), o augura una inflació més persistent? És clar que al febrer la novetat del debat, després d'anys d'índexs de preus continguts o negatius, va causar un gran impacte en totes les corbes. Des d'aleshores, el mercat està expectant, a l'espera de veure com es desenvolupen les polítiques monetàries. La paradoxa és que, si bé és als Estats Units on s'espera que s'iniciïn les polítiques més restrictives, és a Europa on els tipus han trigat més a arribar als seus màxims del semestre.

El mercat de crèdit segueix molt optimista. Els diferencials de deute corporatiu, tant d'alta qualitat com high yield acaben el semestre en mínims. Sembla que aquest mercat està descomptant un futur perfecte, amb una situació econòmica més bona que farà difícil que creixin les situacions d'insolvència.

En els mercats de divises, el dòlar ha passat, en el primer semestre, per períodes successius d'apreciació i depreciació, i s'ha mogut en un interval entre 1,18 i 1,22. Les diferències de tipus a curt termini apunten conjunturalment a una certa debilitat del dòlar enfront de l'euro, tot i que les previsions de creixement i inflació són favorables a la divisa americana a mitjà termini.

Durant el semestre s'han vist afavorides les divises de països lligats als preus de les matèries primeres, com ara el dòlar canadenc, la corona noruega i el dòlar australià. Al contrari, divises considerades defensives, com ara el franc suís, es van depreciar, sobretot en els moments del semestre en què els tipus pujaven amb força. Les divises emergents van avançar en conjunt, especialment en el segon trimestre, amb alguna excepció, com ara el iuan xinès, que acaba el semestre a nivells similars als de l'inici de l'any.

En els mercats emergents, les perspectives de creixement s'han revisat lleument a l'alça a Llatinoamèrica, mentre que a l'Àsia el creixement s'ha revisat a la baixa. La reobertura i el desplegament de la vacunació estan impulsant la recuperació econòmica: la demanda externa ja es va començar a recuperar, mentre que la demanda interna s'ha anat recuperant més ràpidament als països menys afectats pels nous confinaments. Els índexs de les borses emergents acaben el semestre en positiu, però clarament per sota dels països desenvolupats. Els índexs que han liderat les pujades han estat els d'Europa de l'Est i alguns països asiàtics com ara Corea, amb rendibilitats properes al 15%. La Xina, al contrari, s'ha quedat a la cua, amb només un 1% de pujada.

Els mercats de renda variable van tenir rendibilitats altes en el semestre. L'índex MSCI World Equity va experimentar un avanç del +13,3%. Des d'una perspectiva geogràfica, amb dades en divisa local, en un canvi important pel que fa a 2020, els índexs europeus són els que van pujar més, per davant dels Estats Units i, sobre-

tot, dels mercats emergents. L'Standard & Poor's 500 dels Estats Units va continuar el ral·li iniciat al gener, i va marcar el seu cinquè trimestre positiu consecutiu amb un creixement del +15,2% en els primers sis mesos de 2021. La confiança en la recuperació després de les vacunes i una temporada de guanys positius van ajudar a impulsar el mercat a l'alça.

A Europa, la majoria dels índexs de renda variable van donar rendibilitats positives gràcies al caràcter cíclic i de valor dels mercats europeus. L'MSCI EMU i l'EURO STOXX 50 van obtenir rendiments superiors al +15,3% i al +16,6%, respectivament, durant el primer semestre.

L'índex NIKKEI 225 del Japó va obtenir una rendibilitat del +5,7%.

Ens apropem a un punt d'inflexió important en els mercats: fins ara els bancs centrals, i en particular la Reserva Federal dels Estats Units, han mantingut una visió benigna sobre la inflació. Atribueixen la pujada recent a factors transitoris i, tot i que reconeixen alguns riscos a l'alça en els preus, no es volen precipitar amb una tornada a les polítiques monetàries anteriors. El risc principal del moment és que es produeixin dades d'inflació inesperadament altes, que contribueixin a desancorar les expectatives d'inflació actuals i ens situïn en un nou escenari que faci necessàries polítiques monetàries molt més restrictives. Quant a les decisions d'inversió, la conseqüència principal d'aquest escenari és la necessitat d'adoptar criteris de cautela pel que fa als actius de risc.

#### **b) Decisions generals d'inversió adoptades**

Durant el semestre el fons ha fet diverses operacions per gestionar el nivell de liquiditat de la cartera i evitar problemes de concentració a la cartera.

#### **c) Índex de referència**

No és aplicable.

#### **d) Evolució del Patrimoni, participis, rendibilitat i despeses de l'IIC**

El patrimoni baixa des de 12.182.019,37 euros fins a 7.344.810,08 euros, és a dir un 39,71%. El número de participis baixa des de 453 unitats fins a 294 unitats. La rendibilitat en el semestre ha estat d'un -0,26% acumulat. La referida rendibilitat obtinguda és neta d'unes despeses que han suposat una càrrega del 0,29% sobre el patrimoni mitjà.

La rendibilitat de la Lletra del Tresor a un Any per aquest període ha sigut de -0,26%.

#### **e) Rendibilitat del fons en comparació amb la resta de fons de la gestora**

Durant aquest període la rendibilitat del fons ha estat d'un -0,26%, inferior a la rendibilitat mitjana ponderada del total de fons gestionats per Sabadell Asset Management i ha estat inferior al -0,26% que s'hauria obtingut

## SABADELL HORIZONTE 2021, F.I.

a l'invertir en Lletres del Tresor a un any. La rendibilitat del fons ha estat en la línia de la dels mercats cap als quals orienta les seves inversions.

### 2. INFORMACIÓ SOBRE LES INVERSIONS

#### a) Inversions concretes realitzades durant el període

Durant el semestre, el fons ha fet compres i vendes de bons financers i s'ha incrementat el nivell de liquiditat de la cartera. Al final de semestre s'ha adquirit deute públic de molt curt termini per evitar problemes de concentració a la cartera. Els actius que més han contribuït a la rendibilitat del fons en el període han estat: OB. BANCO POPOLARE SC 6,375% VT. 31/5/21 (0,04%); OB. UNICREDIT SPA 6,125% VT. 19/04/2021 (0,03%); OB. COMMERZBANK AG 7,75% VT. 16/03/2021 (0,02%); BO.FCE BANK PLC 1,66% VT. 11/02/2021 (0,01%); OB. BANCA POPOLARE MI 7,125% VT. 1/3/21 (0,01%). Els actius que menys han contribuït a la rendibilitat del fons en el període han estat: PART. AMUNDI EURO LIQ RA-I CAP (-0,02%); OB. CASSA DEPOSITI 2,75% VT. 31/05/2021 (-0,01%); OB. ALEMANIA 2,00% VT. 04/01/2022 (-0,01%); BO. SANTANDER CONSUMER 1% VT. 26/05/2021 (-0,01%); BO. HOLANDA 0% VT. 15/01/2022 (-0,01%).

#### b) Operativa de préstecs de valors

No és aplicable.

#### c) Operativa en derivats i adquisició temporal d'actius

Les IIC apliquen metodologia de comprimís i no s'ha realitzat operativa amb instruments derivats no considerada a efectes del compliment del límit segons el qual l'exposició total al risc de mercat associada a derivats no superarà el patrimoni net de l'IIC.

#### d) Altres informacions sobre inversions

En la data de referència 30/6/2021, el fons manté una cartera d'actius de renda fixa amb una vida mitjana de 0,397 anys i amb una TIR mitjana bruta (és a dir, sense descomptar les despeses i comissions imputables a l'FI) a preus de mercat de -0,5564%. No hi ha d'haver predeterminació pel que fa a la qualificació creditícia per les diferents agències especialitzades en la selecció d'inversions de renda fixa. El fons podria invertir fins al 100% en emissions de renda fixa amb una qualificació creditícia inferior a investment grade. El nivell d'inversió en aquest tipus d'actius és d'un 0,00% al tancament del període.

### 3. EVOLUCIÓ DE L'OBJECTIU CONCRET DE RENDIBILITAT

No és aplicable.

### 4. RISC ASSUMIT PEL FONS

El fons ha reduït els nivells de risc acumulats respecte al semestre anterior, tal com reflecteixen les dades

de volatilitat detallades en l'informe, principalment per la disminució dels nivells de risc dels mercats cap als quals orienta les seves inversions. En aquest sentit, el fons ha experimentat durant el semestre una volatilitat del 0,22% davant de la volatilitat del 0,33% de la Lletra del Tresor a un any.

### 5. EXERCICI DRETS POLÍTICS

No és aplicable.

### 6. INFORMACIÓ I ADVERTÈNCIES CNMV

No és aplicable.

### 7. ENTITATS BENEFICIÀRIES DEL FONS/SICAV SOLIDÀRIA I IMPORT CREDIT A LES MATEIXES

No és aplicable.

### 8. COSTOS DERIVATS DEL SERVEI D'ANÀLISI

No és aplicable.

### 9. COMPARTIMENTS DE PROPÒSIT ESPECIAL (SIDE POCKETS)

No és aplicable.

### 10. PERSPECTIVES DE MERCAT I ACTUACIÓ PREVISIBLE DEL FONS

La gestió del fons, durant tot el temps que duri aquesta situació, estarà encaminada a mantenir els riscos controlats i en nivells limitats, i es gestionarà de conformitat amb l'evolució tant de l'epidèmia com de les seves conseqüències econòmiques. El fons es gestionarà de forma dinàmica i proactiva per aprofitar els moviments de mercat, amb la finalitat d'aconseguir una revalorització a llarg termini representativa de l'aconseguida pels fons adscrits a la categoria de "Renta Fija Deuda Corporativa" segons el que estableix el diari econòmic Expansión.

### 10. Informació sobre la política de remuneració.

Aquesta informació apareixerà complimentada a l'informe anual.

### 11. Informació sobre les operacions de financiació de valors, reutilització de les garanties i swaps de rendiment total (Reglament UE 2015/2365)

El fons no ha realitzat durant el període operacions de financiació de valors, reutilització de garanties o swaps de rendiment total.