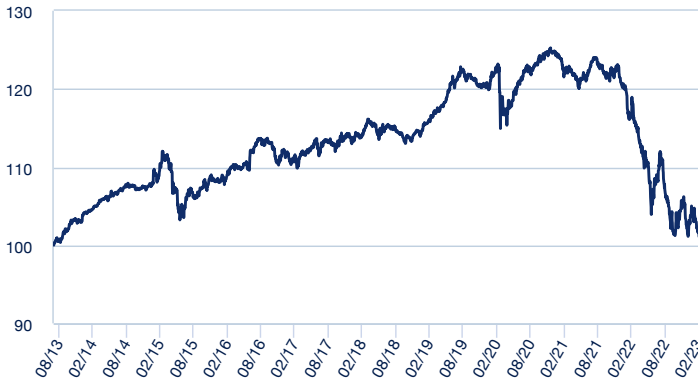


POLÍTICA DE INVERSIÓN

El Fondo invierte fundamentalmente en activos de renta fija pública y privada de emisores españoles denominados en euros. La duración financiera de la cartera oscila en condiciones normales entre 2 y 15 años. No existe predeterminación de la calificación crediticia de las inversiones. Se puede obtener una descripción más completa de la política de inversión en el documento de datos fundamentales para el inversor (DFI) disponible en www.sabadellassetmanagement.com.

ADVERTENCIA: Este Fondo puede invertir hasta el 100% en emisiones de renta fija de baja calidad crediticia por lo que tiene un elevado riesgo de crédito.

EVOLUCIÓN DEL VALOR LIQUIDATIVO



En fecha 22/12/2014 se produjeron modificaciones significativas en la política de inversión.

DATOS DEL FONDO

Vocación	RENDA FIJA EURO
Referencia de asignación de activos	100% en renta fija española
Permanencia mínima recomendada	4 años
Fecha constitución	14/04/1989
Patrimonio	8 136 436,74
Divisa de denominación del fondo	EUR
Indicador de Riesgo	1 2 3 4 5 6 7

DATOS DE LA CLASE

Comisión de gestión	0,80%
Inversión mínima	200 €
ISIN	ES0158862039
Fecha creación	22/12/2014
Comisión de depositaria	0,05%

INVERSIÓN EN CARTERA

Número de posiciones	30
Duración en años	6,11

Principales posiciones

OB.SPAIN 0.5% 04/30	7,07%
OB.SPAIN 4.20% 01/37	6,39%
OB.FADE 0.85% 12/23	6,02%
OB.SPAIN 6.00% 01/29	5,62%
OB.SPAIN 2.35% 7/33	5,54%
OB.SPAIN 2.7% 10/48 30Y	4,97%
OB.SPAIN 1.25% 10/30	4,71%
OB.FADE 0.05% 09/24	4,66%
OB.SPAIN 1.4% 07/28	4,48%
OB.SPAIN 0.8% 07/27	4,43%

RENTABILIDADES

En fecha 22/12/2014 se produjeron modificaciones significativas en la política de inversión.

Rentabilidades anuales

2013	-
2014	4,41%
2015	0,51%
2016	3,43%
2017	1,19%
2018	1,10%
2019	4,96%
2020	3,78%
2021	-3,07%
2022	-16,33%

Rentabilidades acumuladas

año actual	-0,05%
1 mes	-2,04%
3 meses	-3,75%
6 meses	-4,89%
12 meses	-13,76%

La rentabilidad registrada en el pasado no es ninguna garantía para el futuro.

ESTADÍSTICAS (Últimos 36 meses)

Rentabilidad

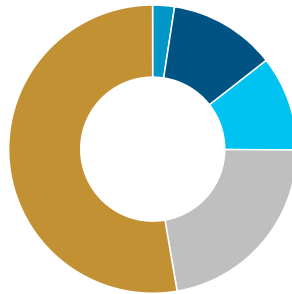
% Meses rentabilidad positiva	44,44%
Rentabilidad mejor mes	3,66%
Rentabilidad peor mes	-4,85%

Riesgo

Volatilidad del fondo	5,57%
Ratio de Sharpe	-1,05

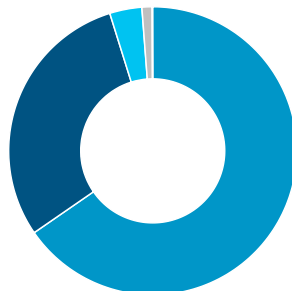
Distribución por tramos de duración

- Hasta 6 meses: 2,44%
- De 6 meses a 1 año: 12,01%
- De 1 a 3 años: 10,64%
- De 3 a 5 años: 22,20%
- Más de 5 años: 52,70%



Distribución por tipo de emisión

- Soberanos: 65,39%
- Sénior: 29,80%
- Bono con Garantía Hipotecaria: 3,61%
- F.I. Monetarios y tesorería: 1,15%
- Depósitos: 0,06%



SABADELL BONOS ESPAÑA, F.I.

28 de febrero de 2023

COMENTARIO DE GESTIÓN

Mercados financieros

Los mercados financieros han descontado un escenario favorable en el que la inflación baja sustancialmente, los bancos centrales prácticamente han acabado su trabajo y la economía experimenta un aterrizaje suave sin recesión. En nuestra opinión algunas dudas siguen sin respuesta y es aconsejable mantener aún una actitud de cautela. Las condiciones de financiación pueden afectar a los beneficios empresariales y al crecimiento, sobre todo en Estados Unidos. La inflación, por debajo de sus máximos, sigue siendo, sin embargo, muy alta y puede ser difícil llegar a los objetivos de los bancos centrales. En el lado positivo, la reapertura de la actividad en China es un factor expansivo global y coincide con una mejora de expectativas en el mundo emergente.

Los dos primeros días del mes vieron a los principales bancos centrales continuar su camino de subidas de tipos de interés. La Fed entregó un aumento de 25 pb, mientras que el BCE y el BoE aumentaron 50 pb. La declaración de Powell sugirió que el trabajo del banco central aún no estaba completo, ya que la inflación "ha disminuido un poco pero sigue siendo elevada" y que el mercado debería esperar más aumentos. Madame Lagarde fue más agresiva al mencionar que la inflación es "demasiado alta". A pesar de esos comentarios, el mercado se recuperó y el rendimiento del bund alemán a 10 años bajó 20 pb y el rendimiento del BTP a 10 años bajó 40 pb en una sesión de negociación. Sin embargo, el entusiasmo duró poco, ya que la sólida nómina no agrícola (NFP) de EE. UU. y las ventas minoristas enfriaron el mercado y los rendimientos de los bonos comenzaron a subir en ambos lados del charco. Las siguientes semanas vieron más acciones de política monetaria con los bancos centrales de Australia, Nueva Zelanda y Suecia, todos subiendo las tasas. Los datos de inflación no han podido proporcionar una señal clara de que la política de la Fed está teniendo un efecto con el reciente aumento interanual del IPC en un 6,4 %, frustrando a aquellos que esperaban que la Reserva Federal aliviara su ciclo de aumento de tasas. Los datos, por otro lado, fueron más positivos en Europa, donde la inflación alemana y la inflación del Reino Unido fueron más bajas. Los datos preliminares del PMI también sorprendieron al alza, ya que el PMI compuesto de la zona euro alcanzó 52,3, dos puntos más en el mes, mientras que el Reino Unido experimentó un aumento similar. La imagen de crecimiento en el Reino Unido parecía más prometedora de lo esperado, ya que evitó una recesión técnica, con el PIB del cuarto trimestre estable y el presupuesto terminó siendo un superávit de 5.400 millones de libras esterlinas, cuando las expectativas eran de déficit.

A raíz de los buenos datos y de un escenario más alto durante más tiempo, los rendimientos del gobierno subieron durante el mes, con el Tesoro de EE. UU. a 10 años terminando en 3,9 %, el Bund alemán en 2,6 %, el Gilt británico en 3,8 % y el bono del gobierno canadiense al 3,4%. En la Periferia, Italia tuvo un mes agitado pero terminó estrechando su diferencial. Los soberanos de mercados emergentes tuvieron un mes mixto con México finalizando más ampliamente.

En los mercados de crédito, los diferenciales en general demostraron ser muy resistentes durante el mes, una señal de que el panorama técnico sigue siendo sólido para la clase de activos. Se observó cierta dispersión tanto en IG como en HY, ya que Europa superó a EE. UU. en ambos casos. En EE. UU., los diferenciales de crédito de IG se ampliaron 5 pb durante el mes, ya que el mercado tuvo que digerir la mayor emisión registrada en febrero con un precio cercano a los 150.000 millones de dólares, mientras que en Europa, los diferenciales se redujeron en 4 pb. A pesar del rendimiento superior, las valoraciones del EUR siguen siendo baratas para EE. UU. sobre una base histórica. En cuanto a los sectores, el inmobiliario fue, con mucho, el que mejor se comportó, con los servicios públicos, los automóviles y la energía también superando. El comercio minorista y el cuidado de la salud fueron los más rezagados. En términos de subordinados, vimos que tanto Coco's como Hybrids se quedaron atrás de sus contrapartes senior.

Como en otras ocasiones, el tensionamiento de tipos de interés ha venido acompañado de una revalorización del Dólar, que cotiza a 1,06 frente al Euro, tras cerrar el mes anterior a 1,09.

Evolución de la cartera

La evolución de la cartera antes de comisiones ha sido negativa en febrero, debido al incremento de las rentabilidades de la renta fija en la zona euro. En este sentido, la publicación de unos datos de inflación elevados y superiores a los esperados por el mercado, provocaron la caída de los precios de los activos de renta fija de manera generalizada en Europa, con incrementos de rentabilidades superiores en los vencimientos más cercanos, que son los más expuestos a las decisiones del Banco Central. El BCE se mantuvo firme en su decisión de incrementar los tipos de interés de referencia para frenar el avance de los precios, y fue rotundo en sus declaraciones sobre la necesidad del ajuste a pesar del impacto negativo que ello pueda tener en el crecimiento de la eurozona. Los diferenciales de crédito respecto a la deuda alemana en general se han mantenido estables a lo largo del mes, dependiendo de los emisores y los plazos. Los bonos corporativos han tenido un comportamiento similar a la deuda pública, sin que la fragilidad del escenario macroeconómico haya perjudicado las rentabilidades.

Estrategias y posicionamiento

La cartera está invertida en deuda pública del estado español, en bonos corporativos y financieros emitidos por empresas españolas, con una vida media de la cartera de 7,2 años. Durante el mes se ha mantenido la duración financiera infraponderada respecto a su índice de referencia. La cartera mantiene un sesgo defensivo, con bonos corporativos y financieros de menor duración, y de emisores de elevada calidad crediticia, y también menor duración en la inversión en deuda pública. Todo ello le ha permitido tener mejor comportamiento que su índice de referencia. Durante el mes se han comprado y vendido bonos de deuda española, y se han comprado bonos corporativos.

Outlook

La subida de las bolsas desde principio de año acusa una evidente fatiga. La dicotomía entre el optimismo de los mercados y la realidad de la economía se ha ampliado. Con los tipos de interés volviendo a máximos a finales de febrero, el riesgo de una corrección en las acciones es alto. Reconocemos que algunos elementos, como las inflaciones por debajo de sus máximos y la reapertura de China son positivos para los mercados por lo que no recomendamos un posicionamiento de salida de activos de riesgo, aunque sí de cautela. Centramos nuestra atención en aprovechar las divergencias entre activos y mercados, con una actitud vigilante.

- Desde un punto de vista de asignación de activos vemos presión en los beneficios de las empresas por las condiciones financieras y por el riesgo de una caída de la demanda y el consumo. Por ello hacemos énfasis en la diversificación y en las estrategias de cobertura.
- En los mercados de bonos gubernamentales, distinguimos entre Estados Unidos, donde ya estamos neutrales en duración, de Europa, donde aún recomendamos la infraponderación, especialmente por la esperada oferta de bonos en ausencia del BCE como comprador.
- En renta fija privada nuestra posición es positiva en investment grade y de infraponderación en high yield, segmento en el cual se están incrementando las probabilidades de eventos de impago.
- En renta fija emergente, la deuda en moneda local tiene a su favor el final del ciclo de subidas de tipos en la mayoría de países.

Información Importante

Este documento es una comunicación comercial con fines informativos dirigido a inversores minoristas, profesionales y contrapartes elegibles sobre Fondos de Inversión constituidos en España y autorizados para su distribución por la Comisión Nacional del Mercado de Valores (CNMV). Este material está destinado exclusivamente para la jurisdicción española. La sociedad gestora es Sabadell Asset Management, S.A., S.G.I.I.C., Sociedad Unipersonal, registrada en la CNMV con el número 58 y con domicilio social en Paseo de la Castellana número 1, Madrid, código postal 28046. Este material contiene información confidencial y no se permite su copia, reproducción o modificación, sin autorización de la sociedad gestora.

Ninguna información contenida debe interpretarse como una recomendación, análisis financiero o asesoramiento en materia de inversión. Este material no se ha sometido a la aprobación de la CNMV, se basa en fuentes consideradas fiables en el momento de su publicación, aunque no puede tomarse como fuente única de información para la toma de decisiones de inversión y puede ser objeto de modificación en el futuro sin preaviso. La sociedad gestora no se hace responsable, directo ni indirecto, de ningún daño o pérdida derivada de decisiones de inversión tomadas en base a la información contenida en este documento. Se recomienda un asesoramiento profesional y la consulta para cada uno de los Fondos de Inversión del folleto y del Documento de Datos Fundamentales para el Inversor, junto con los últimos informes periódicos, antes de tomar cualquier decisión de inversión. Estos documentos pueden obtenerse gratuitamente en el domicilio social de Sabadell Asset Management, S.A., S.G.I.I.C., Sociedad Unipersonal, o en la página web sabadellassetmanagement.com.

La inversión implica un riesgo que puede dar lugar a la pérdida del importe invertido inicialmente. Las inversiones están sujetas a las fluctuaciones del mercado y otros riesgos inherentes a la inversión cuyo detalle puede consultarse en el folleto del Fondo. El indicador de riesgo puede no constituir una indicación fiable del futuro perfil de riesgo del Fondo. Además, no hay garantías de que la categoría indicada vaya a permanecer inalterable y puede variar a lo largo del tiempo. La categoría "1" no significa que la inversión esté libre de riesgo.

Esta información no está destinada a la distribución ni oferta de valores o servicios en los Estados Unidos, territorios de su jurisdicción ni a personas estadounidenses (conforme a la definición de la *Foreign Account Tax Compliance Act* de Estados Unidos). Los Fondos no han sido registrados en Estados Unidos bajo la *Investment Company Act* de 1940 ni sus participaciones están registradas en Estados Unidos bajo la *Securities Act* de 1933.

Sabadell Asset Management, S.A., S.G.I.I.C., Sociedad Unipersonal ha adoptado un Reglamento Interno de Conducta para evitar conflictos de interés y dispone de un procedimiento interno formal para cerciorarse de que las operaciones vinculadas se realizan en interés exclusivo de sus clientes y a precios o en condiciones iguales o mejores que los de mercado.

SABADELL BONOS ESPAÑA, F.I. es un Fondo de inversión registrado en la CNMV con el número 00156.