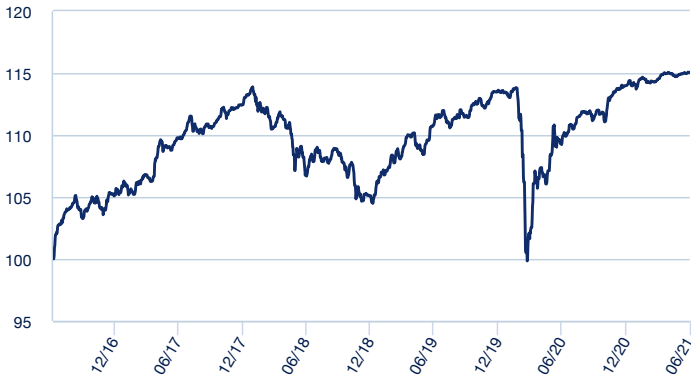


POLÍTICA DE INVERSIÓN

El Fondo invierte en valores de renta fija privada, subordinada y emitida por sociedades adscritas a los sectores de actividad de naturaleza financiera, incluyendo instrumentos de renta fija de vencimiento predeterminado, o incluso perpetuo, sin garantía hipotecaria o real, con posibilidad de reducción de capital o de conversión en acciones, con un cupón o pago periódico normalmente condicionado a la distribución de dividendos a los accionistas así como en activos cuyo orden de prelación sea posterior al de acreedores comunes y subordinados. Se puede obtener una descripción más completa de la política de inversión en el documento de datos fundamentales para el inversor (DFI) disponible en www.sabadellassetmanagement.com.
ADVERTENCIA: Este Fondo puede invertir hasta el 100% en emisiones de renta fija de baja calidad crediticia por lo que tiene un elevado riesgo de crédito.

EVOLUCIÓN DEL VALOR LIQUIDATIVO



DATOS DEL FONDO

Vocación	RENTA FIJA LARGO PLAZO HIGH YIELD
Referencia de asignación de activos	100% en renta fija e instrumentos híbridos sectorial
Permanencia mínima recomendada	4 años
Fecha constitución	29/02/2008
Patrimonio	12 508 537,34
Divisa de denominación del fondo	EUR
Indicador de Riesgo y Rentabilidad	1 2 3 4 5 6 7

DATOS DE LA CLASE

Comisión de gestión	1,10%
Inversión mínima	10 000 €
ISIN	ES0111093052
Fecha creación	08/07/2016
Comisión de depositaria	0,10%

La clase PYME se dirige exclusivamente a personas jurídicas.

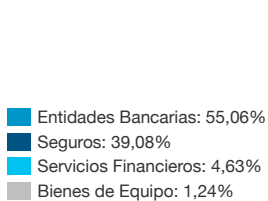
INVERSIÓN EN CARTERA

Número de posiciones	79
Duración en años	0,20

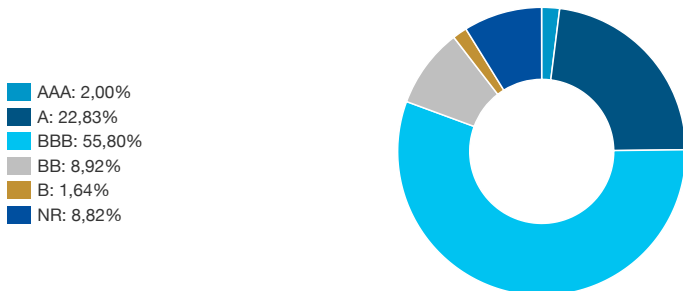
Principales posiciones

OB.AMUNDI EURO LIQUIDITY RATED SRI -I	8,82%
OB.NNGRNV VAR 4/44(4.625%)	2,24%
OB.ASRNED 5.125% 29/09/45	1,95%
OB.CNPFP 4.5% 06/47	1,92%
OB.LAMON VAR PERP(5.05%)	1,90%
OB.SLHNX FRN PERP	1,88%
OB.SABSM 5.625% 05/26	1,87%
OB.MAPSM FRN 03/47	1,87%
OB.BBASM 3.5% 02/27	1,87%
OB.LLOYDS VAR 03/30 EMTN	1,84%

Distribución por sectores



Distribución por ratings



RENTABILIDADES

Rentabilidades anuales

2016	-
2017	6,88%
2018	-6,52%
2019	8,10%
2020	0,33%

Rentabilidades acumuladas

año actual	0,90%
1 mes	0,14%
3 meses	0,46%
6 meses	0,90%
12 meses	5,18%

La rentabilidad registrada en el pasado no es ninguna garantía para el futuro.

ESTADÍSTICAS (Últimos 36 meses)

Rentabilidad

% Meses rentabilidad positiva	66,67%
Rentabilidad mejor mes	5,06%
Rentabilidad peor mes	-8,22%

Riesgo

Volatilidad del fondo	5,74%
Ratio de Sharpe	0,51