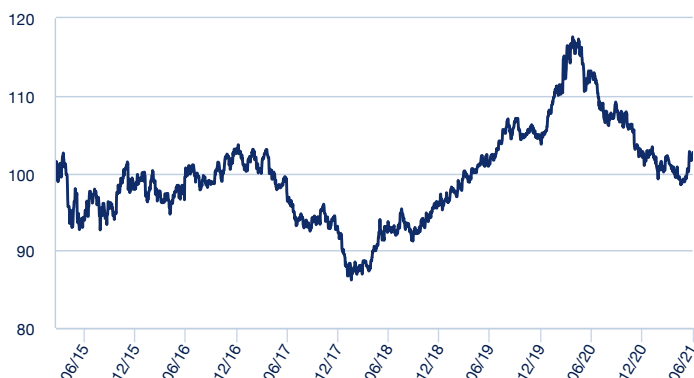


**POLÍTICA DE INVERSIÓN**

El Fondo invierte en activos de renta fija a largo plazo denominados en dólares que presentan en su conjunto una calidad crediticia adecuada para la inversión institucional. La duración financiera de la cartera se sitúa en condiciones normales entre dos y quince años. Su misión consiste en acumular el interés de los bonos a largo plazo con las plusvalías resultantes de la negociación activa de su cartera de títulos de renta fija. El Fondo gestiona activamente el riesgo de tipo de cambio dólar/euro. Se puede obtener una descripción más completa de la política de inversión en el documento de datos fundamentales para el inversor (DFI) disponible en [www.sabadellassetmanagement.com](http://www.sabadellassetmanagement.com).  
ADVERTENCIA: Este Fondo puede invertir hasta el 100% en emisiones de renta fija de baja calidad crediticia por lo que tiene un elevado riesgo de crédito.

**EVOLUCIÓN DEL VALOR LIQUIDATIVO**



**DATOS DEL FONDO**

<b>Vocación</b>	RENDA FIJA INTERNACIONAL						
<b>Referencia de asignación de activos</b>	100% en renta fija a largo plazo en dólar USA						
<b>Permanencia mínima recomendada</b>	5 años						
<b>Fecha constitución</b>	12/03/1992						
<b>Patrimonio</b>	33 075 791,22						
<b>Divisa de denominación del fondo</b>	EUR						
<b>Indicador de Riesgo y Rentabilidad</b>	1	2	3	4	5	6	7

**DATOS DE LA CLASE**

<b>Comisión de gestión</b>	0,90%
<b>Inversión mínima</b>	100 000 €
<b>ISIN</b>	ES0138950011
<b>Fecha creación</b>	18/03/2015
<b>Comisión de depositaria</b>	0,10%

**INVERSIÓN EN CARTERA**

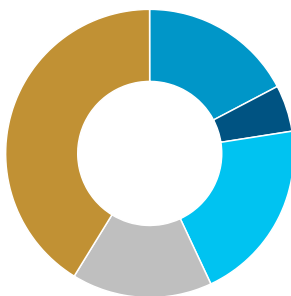
<b>Número de posiciones</b>	49
<b>Duración en años</b>	6,93

**Principales posiciones**

OB.AMUNDI EURO LIQUIDITY RATED SRI -I	8,94%
OB.US TSY 2.75% 02/25	5,53%
OB.US TSY 2.25% 08/49	5,31%
OB.US TSY 4.50% 02/36	5,30%
OB.US TSY 5.375% 02/31	5,27%
OB.US TSY 3.875% 08/40	5,07%
OB.US TSY 3.125% 05/48	4,67%
OB.TF FRN 10/21	4,33%
OB.US TSY 2.125% 12/22	4,19%
OB.US TSY 1.5% 02/30	3,88%

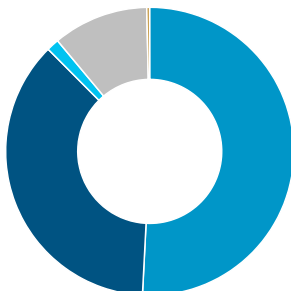
**Distribución por tramos de duración**

- Hasta 6 meses: 17,31%
- De 6 meses a 1 año: 5,22%
- De 1 a 3 años: 20,50%
- De 3 a 5 años: 15,76%
- Más de 5 años: 41,21%



**Distribución por tipo de emisión**

- Soberanos: 50,81%
- Sénior: 36,75%
- Comunidades Autónomas: 1,39%
- F.I. Monetarios y tesorería: 10,73%
- Depósitos: 0,32%



**RENTABILIDADES**

**Rentabilidades anuales**

2016	3,97%
2017	-10,11%
2018	3,91%
2019	8,18%
2020	-0,93%

**Rentabilidades acumuladas**

<b>año actual</b>	-0,10%
<b>1 mes</b>	3,86%
<b>3 meses</b>	0,71%
<b>6 meses</b>	-0,10%
<b>12 meses</b>	-9,04%

La rentabilidad registrada en el pasado no es ninguna garantía para el futuro.

**ESTADÍSTICAS (Últimos 36 meses)**

**Rentabilidad**

<b>% Meses rentabilidad positiva</b>	52,78%
<b>Rentabilidad mejor mes</b>	4,01%
<b>Rentabilidad peor mes</b>	-3,43%

**Riesgo**

<b>Volatilidad del fondo</b>	7,54%
<b>Ratio de Sharpe</b>	0,47