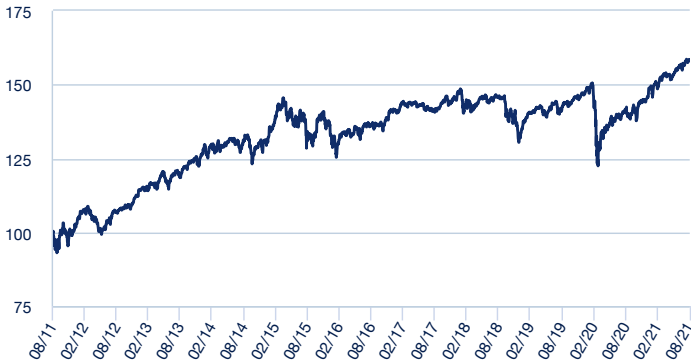


POLÍTICA DE INVERSIÓN

El Fondo reparte su inversión de manera equilibrada entre bonos denominados en euros y acciones internacionales. Su asignación de activos se orienta por igual a los bonos de emisores tanto públicos como privados y a las acciones de compañías cotizadas en las bolsas europeas y estadounidenses, y de manera secundaria en las bolsas japonesas y de países emergentes. La cartera del Fondo está normalmente invertida alrededor del 50% en renta variable, aunque esta proporción se gestiona activamente situándola por encima o por debajo de este nivel en función de las expectativas de subida de las bolsas, con un máximo del 75% y un mínimo del 30%. Se puede obtener una descripción más completa de la política de inversión en el documento de datos fundamentales para el inversor (DFI) disponible en www.sabadellassetmanagement.com.

ADVERTENCIA: Este Fondo puede invertir hasta el 70% en emisiones de renta fija de baja calidad crediticia por lo que tiene un elevado riesgo de crédito.

EVOLUCIÓN DEL VALOR LIQUIDATIVO



DATOS DEL FONDO

Vocación	RENDA VARIABLE MIXTA INTERNACIONAL
Referencia de asignación de activos	50% en renta fija + 50% en renta variable internacional
Permanencia mínima recomendada	4 años
Fecha constitución	04/07/2001
Patrimonio	226 973 788,34
Divisa de denominación del fondo	EUR
Indicador de Riesgo y Rentabilidad	1 2 3 4 5 6 7

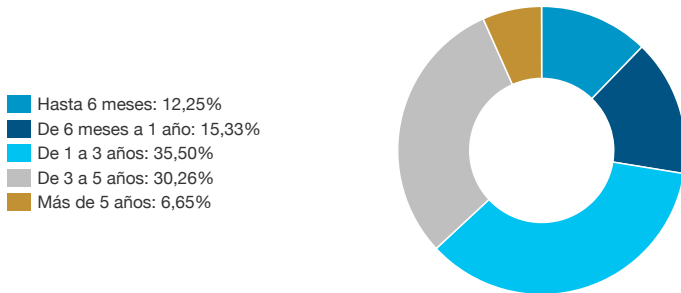
DATOS DE LA CLASE

Comisión de gestión	1,75%
Inversión mínima	30 €
ISIN	ES0174391039
Fecha creación	16/01/2015
Comisión de depositaria	0,10%

INVERSIÓN EN CARTERA

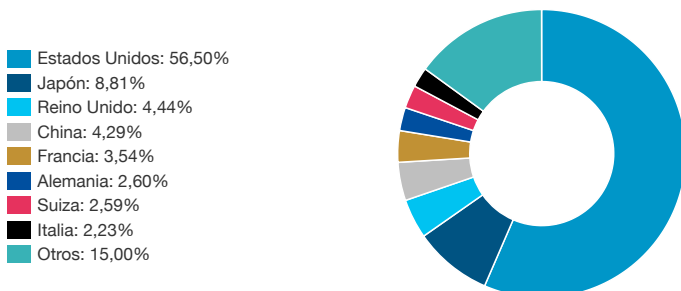
Número de posiciones	434
Duración en años	1,61
Principales posiciones	
OB.CCTS FRN 01/25	2,55%
OB.TII 0.625% 04/23	1,72%
OB.OAT 0.5% 5/25	1,15%
OB.SPAIN 0.25% 07/24 5YR	0,94%
OB.BTPS 0.5% 02/26	0,90%
AC.ALPHABET INC CL C	1,36%
AC.MICROSOFT CORP	1,33%
AC.APPLE INC	1,15%
AC.AMAZON.COM INC	1,10%
AC.FACEBOOK INC A	0,96%
Renta Fija:	51,54%

Distribución por tramos de duración



Renta Variable: 48,46%

Distribución por países



RENTABILIDADES

Rentabilidades anuales

2016	2,36%
2017	2,91%
2018	-8,22%
2019	10,29%
2020	-0,31%

Rentabilidades acumuladas

año actual	8,45%
1 mes	1,24%
3 meses	2,96%
6 meses	6,59%
12 meses	12,30%

La rentabilidad registrada en el pasado no es ninguna garantía para el futuro.

ESTADÍSTICAS (Últimos 36 meses)

Rentabilidad

% Meses rentabilidad positiva	72,22%
Rentabilidad mejor mes	4,28%
Rentabilidad peor mes	-8,65%

Riesgo

Volatilidad del fondo	9,31%
Ratio de Sharpe	0,34