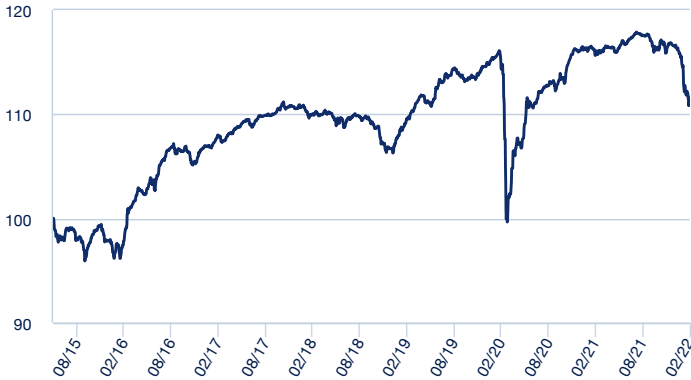


POLÍTICA DE INVERSIÓN

El Fondo invierte principalmente en renta fija privada. Alrededor de la mitad de la inversión se dirigirá a bonos de alto rendimiento, mientras la otra mitad se invertirá en bonos de calidad crediticia adecuada para la inversión institucional. El objetivo es el de proporcionar al inversor una rentabilidad superior a la que obtendría a través de la inversión en deuda pública de la zona euro, adquiriendo activos de rating inferior o sin rating. Se puede obtener una descripción más completa de la política de inversión en el documento de datos fundamentales para el inversor (DFI) disponible en www.sabadellassetmanagement.com.

ADVERTENCIA: Este Fondo puede invertir hasta el 100% en emisiones de renta fija de baja calidad crediticia por lo que tiene un elevado riesgo de crédito.

EVOLUCIÓN DEL VALOR LIQUIDATIVO



DATOS DEL FONDO

Vocación	RENTA FIJA INTERNACIONAL
Referencia de asignación de activos	50% Renta Fija corporativa no financiera+50% Renta Fija alta rentabilidad
Permanencia mínima recomendada	3 años
Fecha constitución	23/07/1990
Patrimonio	268 332 783,16
Divisa de denominación del fondo	EUR
Indicador de Riesgo y Rentabilidad	1 2 3 4 5 6 7

DATOS DE LA CLASE

Comisión de gestión	0,75%
Inversión mínima	1 000 000 €
ISIN	ES0184976027
Fecha creación	29/05/2015
Comisión de depositaria	0,10%

INVERSIÓN EN CARTERA

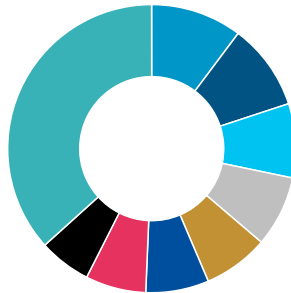
Número de posiciones	397
Duración en años	4,27

Principales posiciones

OB.AMUNDI EURO LIQUIDITY RATED SRI -I	5,45%
OB.ULFP VAR PERP	1,16%
OB.ARVASL % 09/24 EMTN	1,10%
OB.ABNANV VAR PERP	0,99%
OB.ALVGR 0.5% 11/33	0,91%
OB.LAMON 0.75% 04/26	0,87%
OB.SCOR VAR PERP .	0,83%
OB.ALVGR VAR PERP 144A	0,70%
OB.PG 0.9% 11/41	0,68%
OB.ULFP VAR PERP	0,68%

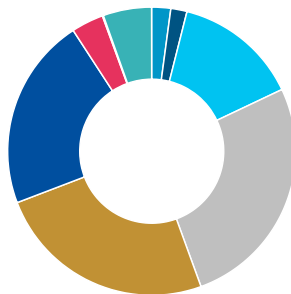
Distribución por sectores

- Servicios De Telecomunicaciones: 10,25%
- Materiales: 9,71%
- Bienes Inmobiliarios: 8,31%
- Automóviles y Componentes: 7,98%
- Servicios de Utilidad Pública: 7,34%
- Entidades Bancarias: 7,08%
- Farmacia y Biotecnología: 6,80%
- Bienes de Equipo: 5,85%
- Otros: 36,68%



Distribución por ratings

- AAA: 2,14%
- AA: 1,80%
- A: 14,03%
- BBB: 26,48%
- BB: 24,75%
- B: 21,63%
- CCC: 3,60%
- C: 0,11%
- NR: 5,45%



RENTABILIDADES

Rentabilidades anuales

2012	-
2013	-
2014	-
2015	-
2016	9,07%
2017	3,56%
2018	-3,46%
2019	7,35%
2020	1,35%
2021	0,36%

Rentabilidades acumuladas

año actual	-4,66%
1 mes	-2,98%
3 meses	-4,17%
6 meses	-5,47%
12 meses	-3,94%

La rentabilidad registrada en el pasado no es ninguna garantía para el futuro.

ESTADÍSTICAS (Últimos 36 meses)

Rentabilidad

% Meses rentabilidad positiva	58,33%
Rentabilidad mejor mes	5,22%
Rentabilidad peor mes	-10,49%

Riesgo

Volatilidad del fondo	6,14%
Ratio de Sharpe	0,15