

POLÍTICA DE INVERSIÓN

El Fondo ofrece una solución de inversión con Asset Allocation activo incorporado, instrumentada como Fondo de Fondos, cuyo objetivo es maximizar la rentabilidad, sin superar una volatilidad propia de un perfil de riesgo prudente. El Fondo invertirá más del 50% del patrimonio en IIC financieras aptas, armonizadas o no, de gestión tradicional o de gestión alternativa y pertenecientes o no al grupo de la Gestora. El Fondo de Fondos invertirá de forma significativa en otros Fondos de Sabadell Asset Management. La posición en renta variable se gestionará activamente en función de las expectativas, situándose entre el 0% y el 30% del patrimonio. El Fondo de Fondos también tomará posiciones, con un límite del 15% de su patrimonio, en otros Fondos especializados en materias primas. Se puede obtener una descripción más completa de la política de inversión en el documento de datos fundamentales para el inversor (DFI) disponible en www.sabadellassetmanagement.com.

EVOLUCIÓN DEL VALOR LIQUIDATIVO

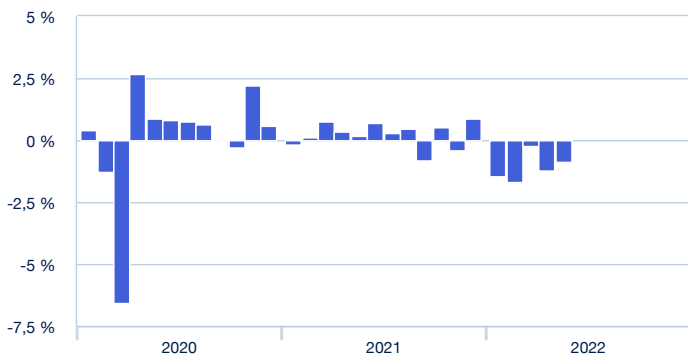


En fechas 19/10/2012 y 27/03/2015 se produjeron modificaciones significativas en la política de inversión.

INVERSIÓN EN CARTERA

Número de posiciones	122
Principales posiciones	
Sabadell Asset Management	
PART.SABADELL RDTO CARTERA. FI	14,25%
PART.SABADELL INTERES EURO CART. FI	8,02%
PART.SABADELL BON FLOT EUR CART. FI	3,17%
Otras gestoras	
PART.AMUNDI ABS - IC	3,10%
AC.A-F ABS RETURN MULTI-STRAT-J EUR	2,71%
AC.A-F EURO CORPORATE BOND-I EUR	2,42%
Exposición por categorías de activo	
Renta Fija	48,01%
Renta Variable	17,48%
Gestión Alternativa	12,31%
Commodities	1,38%
Monetarios	20,18%

RENTABILIDADES MENSUALES (Últimos 36 meses)



DATOS DEL FONDO

Vocación	GLOBAL
Permanencia mínima recomendada	3 años
Fecha constitución	06/05/2011
Patrimonio	3 443 688 028,14
Divisa de denominación del fondo	EUR
Indicador de Riesgo y Rentabilidad	1 2 3 4 5 6 7

DATOS DE LA CLASE

Comisión de gestión	1,05%
Inversión mínima	30 €
ISIN	ES0111187003
Fecha creación	27/03/2015
Comisión de depositaria	0,05%

RENTABILIDADES

En fechas 19/10/2012 y 27/03/2015 se produjeron modificaciones significativas en la política de inversión.

Rentabilidades anuales

2012	2,55%
2013	2,56%
2014	3,38%
2015	3,68%
2016	0,14%
2017	1,57%
2018	-5,15%
2019	4,92%
2020	0,44%
2021	2,80%

Rentabilidades acumuladas

año actual	-5,35%
1 mes	-0,87%
3 meses	-2,32%
6 meses	-4,54%
12 meses	-3,86%

La rentabilidad registrada en el pasado no es ninguna garantía para el futuro.

ESTADÍSTICAS (Últimos 36 meses)

Rentabilidad

% Meses rentabilidad positiva	61,11%
Rentabilidad mejor mes	2,65%
Rentabilidad peor mes	-6,57%

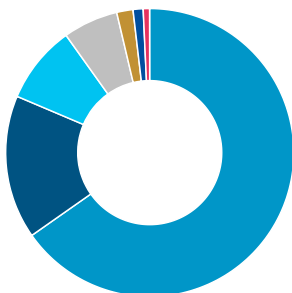
Riesgo

Volatilidad del fondo	4,55%
Ratio de Sharpe	0,11

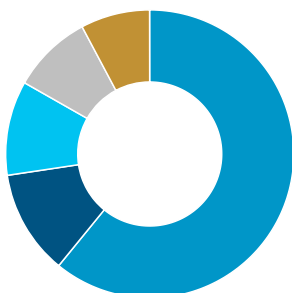
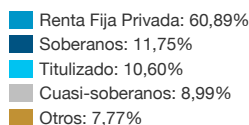
Resumen de posiciones

Renta Fija

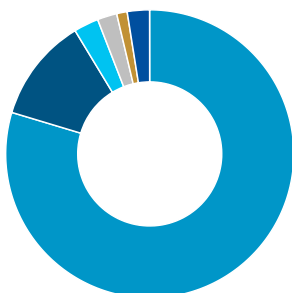
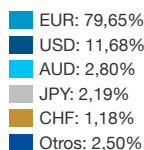
Distribución por áreas geográficas de la Renta Fija



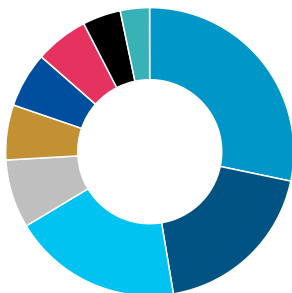
Distribución por emisores



Distribución por divisas del fondo

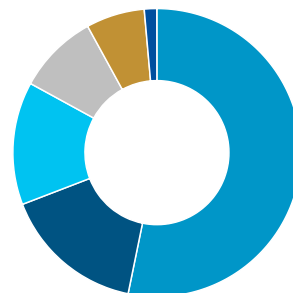



Distribución por estrategias alternativa

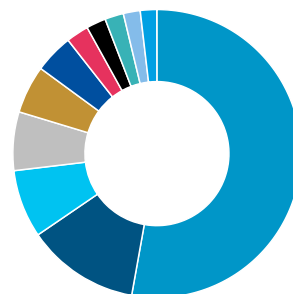
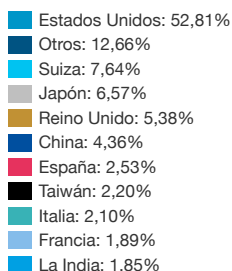


Renta Variable

Distribución por áreas geográficas de la Renta Variable



Distribución por países



Distribución por sectores

