Sabadell Asset Management

Comunicación Publicitaria

SABADELL ECONOMÍA DIGITAL, F.I. - PYME

a company of Amundi

POLÍTICA DE INVERSIÓN

El Fondo invertirá en acciones y en IIC que inviertan en acciones de empresas de los sectores de tecnología y telecomunicaciones así como de aquellas otras empresas cuyo modelo de negocio esté basado o pueda mejorar o desarrollarse a partir del uso de tecnologías digitales independientemente del sector de actividad económica al quepertenecen. El caso de inversión está fundamentado en la convicción de que los modelos de negocios propios de la nueva economía digital se beneficiarán de una tendencia decrecimiento sostenible y superior. Se puede obtener una descripción más completa de la política de inversión en el documento de datos fundamentales para el inversor (DFI) disponible en www.sabadellassetmanagement.com.

EVOLUCIÓN DEL VALOR LIQUIDATIVO

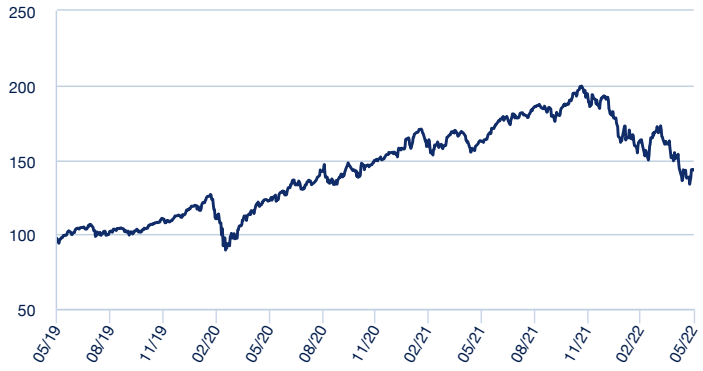

DATOS DEL FONDO

Vocación	RENTA VARIABLE INTERNACIONAL
Permanencia mínima recomendada	7 años
Fecha constitución	14/02/2019
Patrimonio	256 155 172,38
Divisa de denominación del fondo	EUR

Indicador de Riesgo y Rentabilidad 1 2 3 4 5 **6** 7

DATOS DE LA CLASE

Comisión de gestión	1,25%
Inversión mínima	10 000 €
ISIN	ES0138528056
Fecha creación	15/03/2019
Comisión de depositaria	0,10%

La clase PYME se dirige exclusivamente a personas jurídicas.

INVERSIÓN EN CARTERA

Número de posiciones 20

Principales posiciones

PART.FF GLOBAL TECHNOLOGY I-ACC-EUR	9,58%
PART.POLAR CAP GBL TCH I EUR ACC	8,01%
PART.FRANK TEMP INV FR TECH-I EUR	7,99%
PART.CPR INVEST - GL DISRUPTIVE OPP SI ACC	6,94%
PART.BGF WORLD TECHNOLOGY I2 EUR	6,92%
ETF.AMUNDI STOXX GLOBAL ARTIF INTELLIGENCE	5,97%
PART.THEMATICS SAFETY FUND S/A EUR	5,48%
PART.ROBECO GLFINTECHEQ I EUR	5,00%
AC.META PLATFORMS INC-CLASS A (USD)	4,81%
AC.MICROSOFT CORP (USD)	4,55%

Estructura de la cartera

Distribución por sectores

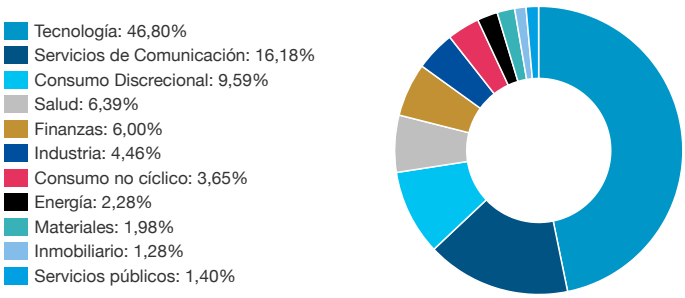

Distribución por países

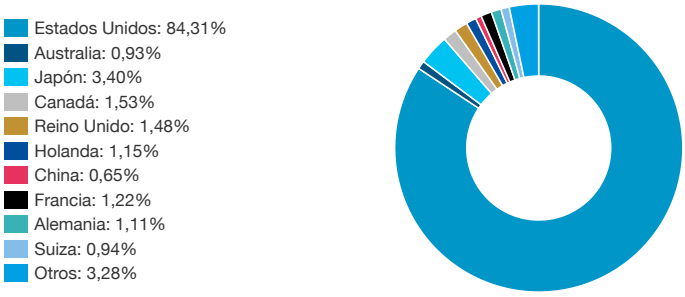

RENTABILIDADES

Rentabilidades anuales

2017	-
2018	-
2019	-
2020	39,28%
2021	22,82%

Rentabilidades acumuladas

año actual	-24,97%
1 mes	-5,24%
3 meses	-12,38%
6 meses	-25,25%
12 meses	-11,99%

La rentabilidad registrada en el pasado no es ninguna garantía para el futuro.

ESTADÍSTICAS (Últimos 36 meses)

Rentabilidad

% Meses rentabilidad positiva	65,79%
Rentabilidad mejor mes	15,42%
Rentabilidad peor mes	-10,30%

Riesgo

Volatilidad del fondo	20,51%
Ratio de Sharpe	0,72

Este documento no constituye una oferta o recomendación para la adquisición o venta, o para realizar cualquier otra transacción. Ninguna información contenida en el presente informe debe interpretarse como asesoramiento o consejo. Las decisiones de inversión o desinversión en el Fondo deberán ser tomadas por el inversor de conformidad con los documentos informativos previstos por la normativa vigente. Las inversiones están sujetas a las fluctuaciones del mercado y otros riesgos inherentes a la inversión en valores y en otros instrumentos financieros, por lo que el valor de adquisición del Fondo y las rentabilidades obtenidas pueden experimentar variaciones tanto al alza como a la baja y cabe la posibilidad que un inversor no recupere el importe invertido inicialmente. Todos los documentos informativos del Fondo se pueden consultar en sabadellassetmanagement.com. Fuente: Sabadell Asset Management.