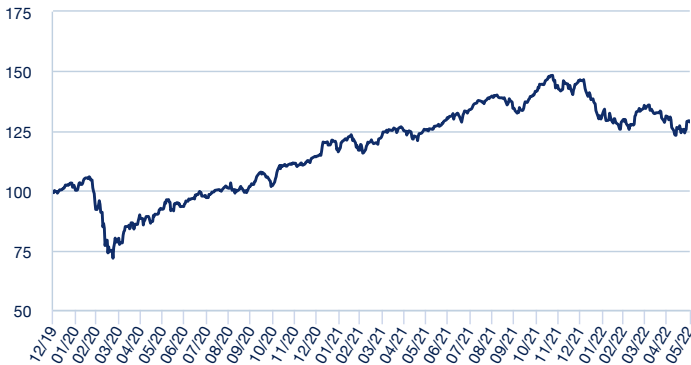


POLÍTICA DE INVERSIÓN

El Fondo invierte en acciones y en IIC que inviertan en acciones de empresas cuyo negocio se desarrolle con el impulso de programas gubernamentales y de cambios en las preferencias de los agentes económicos para mejorar el medio ambiente, independientemente del sector de actividad económica. Esta oportunidad, definida como "economía verde", tiene como objetivo mejorar el bienestar humano y la equidad social, reducir los riesgos ambientales y la presión sobre los sistemas naturales y armonizar el desarrollo económico y el consumo eficiente de recursos. Se puede obtener una descripción más completa de la política de inversión en el documento de datos fundamentales para el inversor (DFI) disponible en www.sabadellassetmanagement.com.

EVOLUCIÓN DEL VALOR LIQUIDATIVO



DATOS DEL FONDO

Vocación	RENDA VARIABLE INTERNACIONAL
Permanencia mínima recomendada	6 años
Fecha constitución	05/12/2019
Patrimonio	331 936 070,43
Divisa de denominación del fondo	EUR
Indicador de Riesgo y Rentabilidad	1 2 3 4 5 6 7

DATOS DE LA CLASE

Comisión de gestión	1,00%
Inversión mínima	100 000 €
ISIN	ES0138529039
Fecha creación	20/12/2019
Comisión de depositaria	0,10%

INVERSIÓN EN CARTERA

Número de posiciones 16

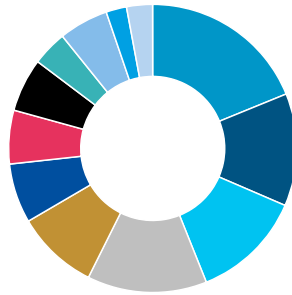
Principales posiciones

PART.BNPP CLIMATE IMPACT I C	11,55%
PART.PICTET GBL ENVRT OPP-IE	11,53%
PART.N1 GL CLIMATE&ENVIRON BI EUR	11,50%
PART.A-F GLOBAL ECOLOGY ESG-I2 EUR	11,47%
PART.KBI WATER EUR C	6,81%
PART.PARVEST AQUA-I EUR	6,71%
PART.KBI GLO ENGY TRANSITION EUR C	6,58%
PART.GUINNESS SUSTAINABLE ENERGY Y EUR ACC	6,51%
PART.MIROVA GLOB SUSTAINABLE EQY-IA EUR	6,01%
PART.SISF GLOSUST GRO C ACC USD (USD)	5,98%

Estructura de la cartera

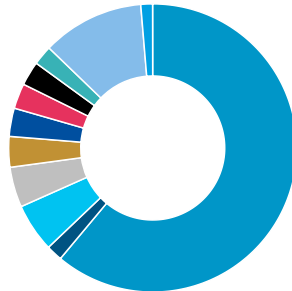
Distribución por sectores

- Tecnología: 18,85%
- Finanzas: 12,63%
- Salud: 12,47%
- Industria: 13,43%
- Consumo Discrecional: 9,22%
- Consumo no cíclico: 6,68%
- Servicios de Comunicación: 6,02%
- Materiales: 5,99%
- Energía: 3,94%
- Servicios públicos: 5,56%
- Inmobiliario: 2,30%
- Otros: 2,92%



Distribución por países

- Estados Unidos: 61,07%
- Australia: 1,82%
- Japón: 5,44%
- Reino Unido: 4,52%
- Francia: 3,44%
- Canadá: 3,17%
- Alemania: 2,83%
- Suiza: 2,72%
- Holanda: 2,20%
- Otros: 11,46%
- Dinamarca: 1,32%



RENTABILIDADES

Rentabilidades anuales

2017	-
2018	-
2019	-
2020	15,50%
2021	27,60%

Rentabilidades acumuladas

año actual	-11,89%
1 mes	-1,80%
3 meses	-0,83%
6 meses	-9,69%
12 meses	2,72%

La rentabilidad registrada en el pasado no es ninguna garantía para el futuro.

ESTADÍSTICAS (Últimos 36 meses)

Rentabilidad

% Meses rentabilidad positiva	72,41%
Rentabilidad mejor mes	10,34%
Rentabilidad peor mes	-13,09%

Riesgo

Volatilidad del fondo	12,21%
Ratio de Sharpe	0,26