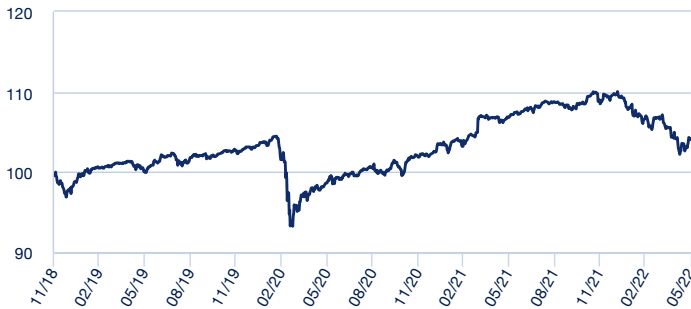


**POLÍTICA DE INVERSIÓN**

El Fondo invierte en activos de renta fija en euros y de renta variable internacional. La preservación del capital no está garantizada. La cartera de renta fija está formada por bonos denominados en euros, de deuda pública y privada. La cartera de renta variable está muy diversificada geográficamente, principalmente en acciones de compañías cotizadas en las bolsas más capitalizadas de los países desarrollados y, de manera secundaria, en las bolsas de los países emergentes. En condiciones normales, el nivel de inversión en renta variable estará en torno al 25% del patrimonio, aunque esta proporción se gestiona activamente situándose por encima o por debajo de este nivel en función de las expectativas de subida de las bolsas, sin superar nunca el 30%. Se puede obtener una descripción más completa de la política de inversión en el documento de datos fundamentales para el inversor (DFI) disponible en [www.sabadellassetmanagement.com](http://www.sabadellassetmanagement.com).

**EVOLUCIÓN DEL VALOR LIQUIDATIVO**



**INVERSIÓN EN CARTERA**

Número de posiciones	520
Duración en años	2,86

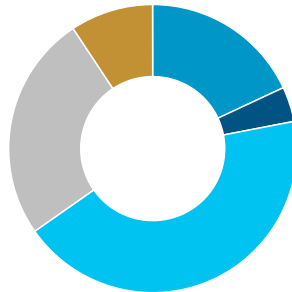
**Principales posiciones**

OB.US TSY 7.625% 02/25	2,12%
OB.BTPS 4.5% 3/24	2,04%
OB.US TSY 6.875% 08/25	2,04%
OB.BTPS 1.45% 11/24	1,90%
OB.OAT 0.5% 5/25	1,58%
AC.MICROSOFT CORP	0,55%
AC.AMAZON.COM INC	0,46%
AC.ADOBE INC	0,39%
AC.MICRON TECHNOLOGY	0,38%
AC.COMCAST CORP-CLASS A	0,37%

Renta Fija: 75,91%

**Distribución por tramos de duración**

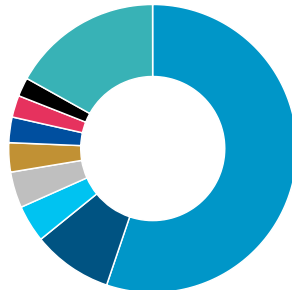
- Hasta 6 meses: 18,05%
- De 6 meses a 1 año: 3,92%
- De 1 a 3 años: 43,31%
- De 3 a 5 años: 25,40%
- Más de 5 años: 9,32%



Renta Variable: 24,09%

**Distribución por países**

- Estados Unidos: 55,19%
- Japón: 8,97%
- China: 4,17%
- Francia: 4,05%
- Reino Unido: 3,28%
- Alemania: 2,86%
- Holanda: 2,45%
- Australia: 2,11%
- Otros: 16,92%



**DATOS DEL FONDO**

Vocación	RENTA FIJA MIXTA INTERNACIONAL
Referencia de asignación de activos	75% en renta fija + 25% en renta variable internacional
Permanencia mínima recomendada	3 años
Fecha constitución	28/09/2018
Patrimonio	314 190 582,97
Divisa de denominación del fondo	EUR
Indicador de Riesgo y Rentabilidad	1 2 3 4 5 6 7
Plan de reembolsos trimestral (*)	0,40% del valor de la inversión

(\*) Según detallado en el folleto informativo del Fondo.

**DATOS DE LA CLASE**

Comisión de gestión	0,95%
Inversión mínima	100 000 €
ISIN	ES0182544025
Fecha creación	16/11/2018
Comisión de depositaria	0,05%

**RENTABILIDADES**

**Rentabilidades anuales**

2017	-
2018	-
2019	5,09%
2020	-0,26%
2021	5,16%

**Rentabilidades acumuladas**

año actual	-5,08%
1 mes	-0,14%
3 meses	-2,44%
6 meses	-4,12%
12 meses	-2,59%

La rentabilidad registrada en el pasado no es ninguna garantía para el futuro.

**ESTADÍSTICAS (Últimos 36 meses)**

**Rentabilidad**

% Meses rentabilidad positiva	69,05%
Rentabilidad mejor mes	2,40%
Rentabilidad peor mes	-5,62%

**Riesgo**

Volatilidad del fondo	4,75%
Ratio de Sharpe	0,26