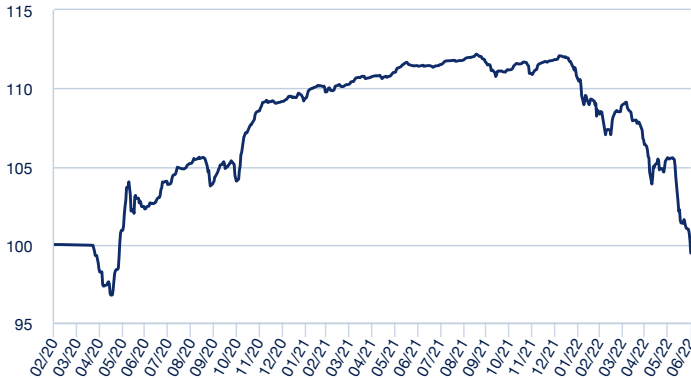


**POLÍTICA DE INVERSIÓN**

El Fondo invierte principalmente en renta fija privada denominada en euros. Las inversiones en cartera se gestionan de forma activa y dinámica para maximizar la rentabilidad en su fecha objetivo, el 31 de diciembre de 2026. A partir del 30 de abril de 2021, inclusive, se realizarán reembolsos obligatorios con periodicidad trimestral los días 31 de enero, 30 de abril, 31 de julio y 31 de octubre, por un importe bruto equivalente a aplicar una tasa sobre el valor de la inversión dicho día o siguiente hábil. La tasa inicial será del 4% anual (1% trimestral) y podrá ajustarse cada año. Se puede obtener una descripción más completa de la política de inversión en el documento de datos fundamentales para el inversor (DFI) disponible en [www.sabadellassetmanagement.com](http://www.sabadellassetmanagement.com).

ADVERTENCIA: Este Fondo puede invertir hasta el 100% en emisiones de renta fija de baja calidad crediticia por lo que tiene un elevado riesgo de crédito.

**EVOLUCIÓN DEL VALOR LIQUIDATIVO**



**DATOS DEL FONDO**

<b>Vocación</b>	RENDA FIJA EURO
<b>Permanencia mínima recomendada</b>	6 años y 8 meses

<b>Fecha constitución</b>	18/02/2020
<b>Patrimonio</b>	74 820 369,51
<b>Divisa de denominación del fondo</b>	EUR
<b>Indicador de Riesgo y Rentabilidad</b>	1 2 <b>3</b> 4 5 6 7

**DATOS DE LA CLASE**

<b>Comisión de gestión</b>	0,60%
<b>Inversión mínima</b>	1 000 000 €
<b>ISIN</b>	ES0175096041
<b>Fecha creación</b>	28/02/2020
<b>Comisión de depositaria</b>	0,05%

**INVERSIÓN EN CARTERA**

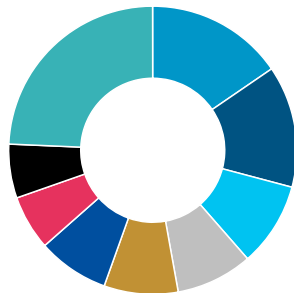
<b>Número de posiciones</b>	78
<b>Duración en años</b>	2,95

**Principales posiciones**

OB.AMUNDI EURO LIQUIDITY RATED SRI -I	3,66%
OB.TEVA 6% 01/25	1,72%
OB.PTECLN 4.25% 03/26	1,69%
OB.ROSINI 6.75% 10/25 REGS	1,68%
OB.LNCFIN 3.625% 04/24 REGS	1,68%
OB.TKAGR 2.875% 02/24 EMTN	1,67%
OB.CONGLO 4.125% 08/25 REGS	1,61%
OB.CSTM 4.25% 02/26 REGS	1,59%
OB.IPGIM 1.75% 10/24	1,59%
OB.OI 2.875% 02/25 REGS	1,58%

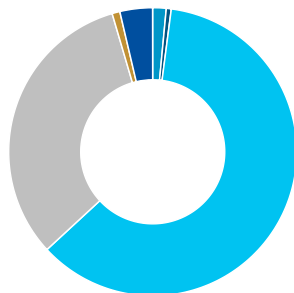
**Distribución por sectores**

- Materiales: 15,45%
- Automóviles y Componentes: 13,69%
- Servicios De Telecomunicaciones: 9,43%
- Servicios al Consumidor: 8,60%
- Bienes de Equipo: 8,31%
- Farmacia y Biotecnología: 8,02%
- Medios y Entretenimiento: 6,14%
- Bienes Inmobiliarios: 6,05%
- Otros: 24,31%



**Distribución por ratings**

- AAA: 1,51%
- BBB: 0,55%
- BB: 61,07%
- B: 32,32%
- CCC: 0,89%
- NR: 3,66%



**RENTABILIDADES**

**Rentabilidades anuales**

<b>2017</b>	-
<b>2018</b>	-
<b>2019</b>	-
<b>2020</b>	-
<b>2021</b>	2,44%

**Rentabilidades acumuladas**

<b>año actual</b>	-11,06%
<b>1 mes</b>	-5,73%
<b>3 meses</b>	-8,73%
<b>6 meses</b>	-11,06%
<b>12 meses</b>	-10,74%

La rentabilidad registrada en el pasado no es ninguna garantía para el futuro.

**ESTADÍSTICAS (Últimos 36 meses)**

**Rentabilidad**

<b>% Meses rentabilidad positiva</b>	60,71%
<b>Rentabilidad mejor mes</b>	4,33%
<b>Rentabilidad peor mes</b>	-5,73%

**Riesgo**

<b>Volatilidad del fondo</b>	4,28%
<b>Ratio de Sharpe</b>	-2,06