

POLÍTICA DE INVERSIÓN

Es un Fondo de Inversión Socialmente Responsable. Invierte siguiendo criterios de inversión financieros y criterios extra-financieros de inversión sostenible, medioambientales, sociales y de buen gobierno, también conocidos como "ESG". Invierte en activos de renta fija pública y privada y en activos de renta variable, sin restricciones geográficas, de capitalización o de divisa de denominación. La posición en renta variable se sitúa entre un 0% y un 30% del patrimonio del Fondo. Se puede obtener una descripción más completa de la política de inversión en el documento de datos fundamentales para el inversor (DFI) disponible en www.sabadellassetmanagement.com.

ADVERTENCIA: Este Fondo puede invertir hasta el 100% en emisiones de renta fija de baja calidad crediticia por lo que tiene un elevado riesgo de crédito.

EVOLUCIÓN DEL VALOR LIQUIDATIVO



DATOS DEL FONDO

Vocación	RENTA FIJA MIXTA INTERNACIONAL
Permanencia mínima recomendada	3 años
Fecha constitución	02/03/2020
Patrimonio	88 492 501,82
Divisa de denominación del fondo	EUR
Indicador de Riesgo y Rentabilidad	1 2 3 4 5 6 7

DATOS DE LA CLASE

Comisión de gestión	1,60%
Inversión mínima	200 €
ISIN	ES0166369001
Fecha creación	03/07/2020
Comisión de depositaria	0,05%

INVERSIÓN EN CARTERA

Número de posiciones	329
Duración en años	3,22

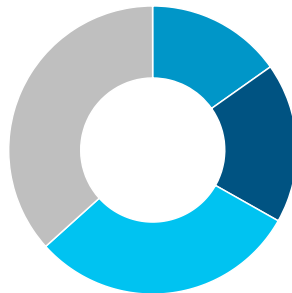
Principales posiciones

OB.ICO % 04/26 GMTN	2,11%
OB.BTPS 1.25% 12/26	1,91%
OB.BTPS 0.95% 09/27	1,84%
OB.FDRFP 1.875% 05/26	1,31%
OB.IRELAND 1.35% 03/31	1,30%
AC.MICROSOFT CORP	0,33%
AC.AMAZON.COM INC	0,33%
AC.ALPHABET INC CL C	0,28%
AC.ADOBE INC	0,25%
AC.PROGRESSIVE CORP	0,24%

Renta Fija: 88,04%

Distribución por tramos de duración

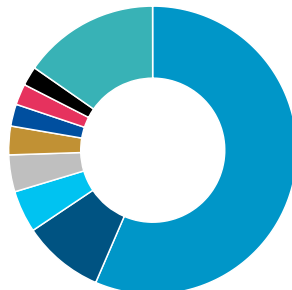
- Hasta 6 meses: 15,21%
- De 1 a 3 años: 17,97%
- De 3 a 5 años: 30,15%
- Más de 5 años: 36,66%



Renta Variable: 11,96%

Distribución por países

- Estados Unidos: 56,49%
- Japón: 9,13%
- China: 4,73%
- Francia: 4,13%
- Reino Unido: 3,22%
- Australia: 2,47%
- Alemania: 2,35%
- Holanda: 2,17%
- Otros: 15,31%



RENTABILIDADES

Rentabilidades anuales

2017	-
2018	-
2019	-
2020	-
2021	-0,75%

Rentabilidades acumuladas

año actual	-9,58%
1 mes	-3,16%
3 meses	-2,48%
6 meses	-6,22%
12 meses	-10,19%

La rentabilidad registrada en el pasado no es ninguna garantía para el futuro.

ESTADÍSTICAS (Últimos 36 meses)

Rentabilidad

% Meses rentabilidad positiva	40,00%
Rentabilidad mejor mes	3,39%
Rentabilidad peor mes	-3,16%

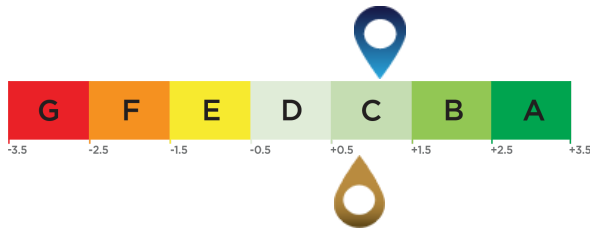
Riesgo

Volatilidad del fondo	4,52%
Ratio de Sharpe	-1,93

Calificación ESG promedio (Fuente : Amundi)

Calificación medioambiental, social y de gobernanza

Universo de inversión ESG: 15% STOXX GLOBAL 3000 + 85% ICE BOFA 3-5 YEAR EURO LARGE CAP



Puntuación de la cartera: 1,12

Puntuación del universo de inversión ESG¹: 0,88

Métricas ESG

Criterios ESG

Se trata de criterios extrafinancieros utilizados para evaluar las prácticas Medioambientales, Sociales y la Gobernanza de las empresas, Estados o autoridades locales:

"E" de Medioambiente: niveles de consumo de energía y gas, gestión del agua y de los residuos, etc.

"S" de Social: Respeto por los derechos humanos, salud y seguridad en el trabajo, etc.

"G" de Gobernanza: independencia del Órgano de Administración, respeto a los derechos de los accionistas, etc.

Calificación ESG

Calificación relativa a los criterios ESG del emisor: cada emisor se evalúa partiendo de la base de criterios ESG y obtiene una puntuación cuantitativa cuya escala se basa en la media del sector. La puntuación se traduce en una calificación, en una escala que va desde la A (calificación más alta) hasta la G (calificación más baja). La metodología de Amundi permite un análisis exhaustivo, estandarizado y sistemático de los emisores en todas las regiones de inversión y las clases de activos (renta variable, renta fija, etc.).

Nota relativa a los criterios ESG del universo de inversión y de la cartera: tanto a la cartera como al universo de inversión se les asigna una puntuación ESG y una calificación ESG (de A a G). La puntuación ESG corresponde a la media ponderada de las puntuaciones de los emisores, calculada según su ponderación relativa en el universo de inversión o en la cartera, con la excepción de los activos líquidos y los emisores sin calificación.

Generalización de los criterios ESG de Amundi

Además de respetar la política de inversión responsable de Amundi⁴, las carteras que integran los criterios ESG tienen como objetivo alcanzar una puntuación ESG superior a la de su universo de inversión ESG.

Cobertura ESG (Fuente: Amundi)

	Cartera	Universo de inversión ESG
Porcentaje con una calificación ESG de Amundi ²	95,53%	99,49%
Porcentaje que puede tener una calificación ESG ³	95,53%	99,98%

¹ El universo de inversión de referencia está definido por el indicador de referencia de cada fondo o por un índice representativo del universo de inversión ESG.

² Porcentaje de los títulos con una calificación ESG de Amundi con respecto al total de la cartera.

³ Porcentaje de títulos a los que se aplica una metodología de calificación ESG con respecto al total de la cartera.

⁴ El documento actualizado está disponible en <https://www.amundi.com/int/ESG>.

Puntuación de sostenibilidad (Fuente: Morningstar)



La puntuación de sostenibilidad es una calificación elaborada por Morningstar que mide de manera independiente el nivel de responsabilidad de un fondo en función de los valores en la cartera. Los rangos de calificación van desde muy bajo (1 Globo) hasta muy alto (5 Globos)

Fuente: Morningstar © Puntuación de sostenibilidad - basada en el análisis del riesgo ESG corporativo ofrecido por Sustainalytics y utilizada en el cálculo de la calificación de sostenibilidad de Morningstar. © 2022 Morningstar. Todos los derechos reservados. La información aquí incluida (1) es propiedad de Morningstar y/o de sus proveedores de contenidos; (2) no puede ser reproducida ni redistribuida; y (3) no se garantiza que sea exacta, exhaustiva ni actualizada. Ni Morningstar ni sus proveedores de contenido responden de los perjuicios o pérdidas derivados del uso de esta información. Las rentabilidades pasadas no garantizan los resultados futuros. Si desea más información sobre la calificación de Morningstar, visite su sitio web www.morningstar.com.