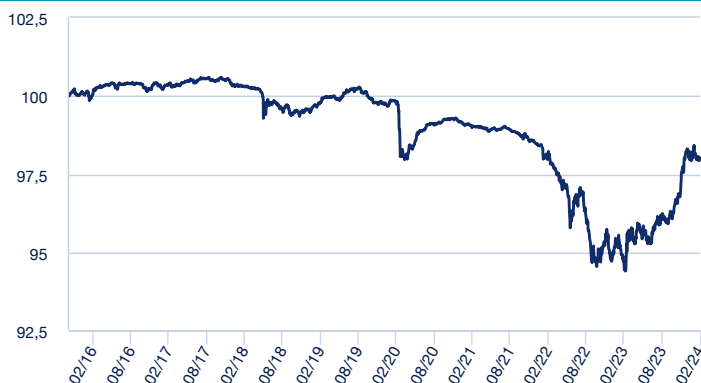


POLÍTICA DE INVERSIÓN

El Fondo invierte principalmente en activos de renta fija tanto pública como privada en euros, emitida o negociada en mercados de estados miembros de la Unión Europea o candidatos a formar parte de ésta, así como de Noruega, Suiza y Estados Unidos. La duración financiera de la cartera no supera en condiciones normales los tres años. La selección de valores se realiza teniendo en cuenta no solo aspectos económicos y financieros sino también criterios extra-financieros de inversión sostenible, medioambientales, sociales y de buen gobierno, también conocidos como ESG, aplicando la metodología ESG desarrollada por Amundi. Se puede obtener una descripción más completa de la política de inversión en el documento de datos fundamentales para el inversor (DFI) disponible en sabadellassetmanagement.com.
ADVERTENCIA: Este Fondo puede invertir hasta el 50% en emisiones de renta fija de baja calidad crediticia por lo que tiene un elevado riesgo de crédito.

EVOLUCIÓN DEL VALOR LIQUIDATIVO



El Fondo se gestiona activamente frente a una referencia y trata de superar la rentabilidad del Índice Bloomberg Barclays Euro-Aggregate 1-3 Yr. El Fondo está principalmente expuesto a los emisores del índice de referencia. Sin embargo, la gestión del Fondo es discrecional y estará en emisores no incluidos en el índice de referencia. El Fondo supervisa la exposición al riesgo en relación con el índice de referencia, aunque la desviación con respecto al índice de referencia sea significativa.

ESTRUCTURA DE LA CARTERA EN LA FECHA DE ELABORACIÓN DEL INFORME (SUJETA A CAMBIOS)

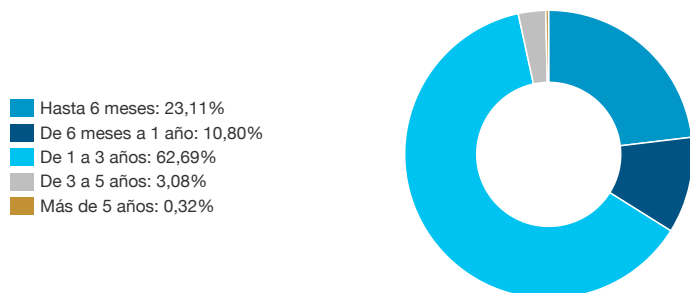
Número de posiciones	208
Duración en años	1,88

Principales posiciones

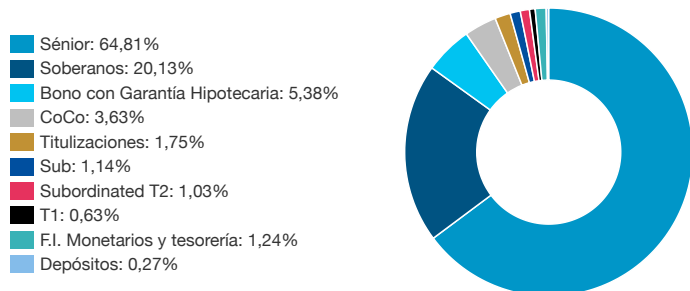
OB.BTPS 0% 04/26	2,14%
OB.SPAIN 1.95% 4/26	2,06%
OB.OAT 0% 02/26	2,06%
OB.BPCEGP 0.625% 04/25	2,02%
OB.SOCGEN VAR 05/25 EMTN	1,88%
OB.HSBC 0.25% 05/24 EMTN	1,65%
OB.SPAIN 2.5% 05/27	1,54%
OB.BTPS 1.25% 12/26	1,48%
OB.BTPS 0.85% 01/27 8Y	1,46%
OB.SPAIN 0% 01/27	1,43%

La referencia a las inversiones de la cartera no debe considerarse una recomendación de compra o venta de ningún valor y los valores están sujetos a riesgos.

Distribución por tramos de duración



Distribución por tipo de emisión



DATOS DEL FONDO

Vocación	RENTA FIJA CORTO PLAZO
Permanencia mínima recomendada	2 años
Índice benchmark	Bloomberg Barclays Euro-Aggregate 1-3 Yr
Fecha constitución	07/04/2000
Patrimonio	961 856 714,57
Divisa de denominación del fondo	EUR
Número de registro de la CNMV	02132

La clase EMPRESA se dirige exclusivamente a personas jurídicas.

DATOS DE LA CLASE

Comisión de gestión	0,65%
Inversión mínima	500 000 €
ISIN	ES0174403016
Fecha creación	06/11/2015
Comisión de depositaria	0,05%

RENTABILIDADES

Rentabilidades anuales	
2014	-
2015	-
2016	0,33%
2017	-0,06%
2018	-0,76%
2019	0,17%
2020	-0,58%
2021	-0,70%
2022	-3,82%
2023	3,78%
Rentabilidades acumuladas	
año actual	-0,28%
1 mes	-0,41%
3 meses	0,78%
6 meses	1,84%
12 meses	3,61%

La rentabilidad registrada en el pasado no es ninguna garantía para el futuro.

ESTADÍSTICAS (Últimos 36 meses)

Rentabilidad	
% Meses rentabilidad positiva	36,11%
Rentabilidad mejor mes	1,07%
Rentabilidad peor mes	-1,11%

Riesgo

Volatilidad del fondo	1,49%
Ratio de Sharpe	-0,99

Indicador de Riesgo

1 2 3 4 5 6 7

El indicador de riesgo representa el perfil de riesgo y rentabilidad tal y como se presenta en el KID. El nivel de riesgo más bajo no implica que no haya riesgo. El indicador de riesgo no está garantizado y puede cambiar en el tiempo. La información detallada relativa a los riesgos del Fondo puede obtenerse en su folleto.

COMENTARIO DE GESTIÓN**Mercados financieros**

Pensamos que el contexto económico es relativamente favorable: una desaceleración de Estados Unidos más suave de lo esperado inicialmente debería evitar un colapso masivo de los beneficios, con lo que no vemos una recesión de beneficios en 2024. Sin embargo, esto no significa que estemos de acuerdo con las expectativas de beneficios del mercado, que creemos que son demasiado optimistas tanto para Estados Unidos como para Europa. Por lo tanto, aunque seguimos atentos a la renta variable de los mercados desarrollados, vemos que algunos países, como por ejemplo la región asiática, tienen unas perspectivas más favorables. Por otro lado, mantenemos nuestra opinión positiva sobre la deuda pública y también creemos que los inversores deberían seguir estando bien diversificados a través de las materias primas.

En enero los tipos de interés repuntaron ligeramente. El bono del Tesoro a 10 años de Estados Unidos subió 3 puntos básicos y cierra el primer mes del año en el 3,91%, mientras que el bono alemán al mismo plazo sumó 15 puntos básicos marcando un tipo de interés del 2,17%. La desinflación en Estados Unidos y Europa está progresando según nuestras expectativas. Por lo tanto, nos mantenemos positivos en duraciones en ambas regiones siendo conscientes de la necesidad de ser ágil en el posicionamiento teniendo en cuenta que 2024 es un año de elecciones en Estados Unidos. Por otra parte, favorecemos el crédito europeo de alta calidad debido a unas valoraciones relativas atractivas que deberían beneficiarse de la flexibilización monetaria.

El dólar podría revalorizarse a corto plazo en medio de los riesgos geopolíticos y los recientes movimientos del mercado, lo que nos hace tener una visión ligeramente positiva.

Evolución de la cartera

La evolución de la cartera antes de comisiones ha sido negativa en febrero como consecuencia del repunte en los tipos de interés y a pesar de la homogénea contracción de los diferenciales de crédito y el carry de la cartera. Los tramos cortos e intermedios fueron los que más repuntaron durante el mes, con el tipo alemán a 2 y a 5 años subiendo 48 y 38 puntos básicos respectivamente, mientras que en los tramos largos, las subidas han sido menores, de 24pb en el 10 años alemán. Por tanto, se ha producido aplanamiento de la curva de tipos, lo que no ha contribuido al retorno relativo dadas las estrategias de positividad existentes en el Fondo. A nivel de crédito, los swap spreads han estrechado entre 8 y 10 puntos básicos en todos los tramos, lo que ha beneficiado al Fondo dada su sobreponderación a crédito. Asimismo, los diferenciales de crédito se han estrechado a razón de 5-20 puntos básicos, destacando eso sí los segmentos de mayor beta de mercado, como la deuda subordinada financiera o los segmentos cíclicos como la minería. Con todo ello, la cartera se ha comportado mejor que su índice de referencia gracias a su mayor exposición a crédito, el mayor foco en los tramos cortos a pesar de la contribución negativa de las estrategias de positividad de la curva.

Estrategias y posicionamiento

La cartera está invertida en deuda pública, bonos corporativos y financieros, con una vida media situada alrededor de los 22,7 meses frente a los 24,5 meses de su índice de referencia, por tanto, con un mayor foco que su índice en los tramos cortos de la curva. En cuanto a la calidad de los activos, se sigue favoreciendo la inversión en bonos con calidad crediticia dentro del grado de inversión. Por otro lado, el fondo mantiene una sobreponderación a crédito (72.0% frente al 39.7% de su índice) al considerar que la suma de los swap spreads y los diferenciales de crédito ofrecen unos niveles atractivos. En concreto, en el tramo de 1 a 3 años, el diferencial sobre la deuda pública se sitúa en los +92pb. En cuanto a la diversificación sectorial, las industrias con mayor peso son la financiera (53.6% vs 25.1% de su índice de referencia) y los segmentos defensivos como el consumo no-cíclico (7.0 vs 3.8%) y las utilities (5.4% vs 2.3%). En términos de diversificación geográfica, el Fondo mantiene una mayor exposición que su índice de referencia a emisores italianos, franceses y españoles, mientras que mantiene una menor exposición a Alemania. Por último, en términos de duración de la cartera, el Fondo mantiene una duración a la par de su índice de referencia (1,80 años).

Outlook

En cuanto al crecimiento, esperamos una desaceleración prolongada en Estados Unidos concentrada a mediados de año. En Europa, rebajamos las previsiones de crecimiento de este año y esperamos una inflación por debajo del consenso en China. Estos cambios no afectan a nuestra visión acerca de la actividad económica: debilitamiento del mercado laboral estadounidense, con un menor crecimiento de los salarios y con la mayor parte de la fortaleza de los salarios produciéndose en sectores no cíclicos. No vemos recesión para la Eurozona, pero los riesgos son altos. La debilidad del gasto público (Alemania, Francia) pueden pesar sobre la economía, pero el consumo y el crecimiento de los salarios son positivos para la región. En China continúa la desaceleración del crecimiento económico con riesgos de desinflación, aunque los esfuerzos graduales para elevar la confianza no tendrán un efecto duradero, dados los problemas fundamentales en el sector inmobiliario y las presiones de consumo. Por último, la geopolítica cobra protagonismo en un año donde la mitad de la población mundial debe elegir a sus líderes. Ante este contexto, nuestras principales ideas de inversión son las siguientes:

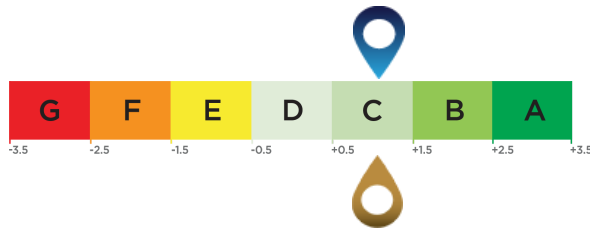
- En renta fija, somos ligeramente positivos en cuanto a la duración en Estados Unidos y ligeramente cautelosos en Europa y Japón. Pero dada la evolución cambiante del mercado sobre los recortes de tipos de los bancos centrales, nos mantenemos flexibles.
- En cuanto al crédito, somos ligeramente más optimistas en cuanto a la calidad de la deuda con grado de inversión en Europa y creemos que los inversores pueden considerar oportunidades en el mercado primario.
- Los mercados emergentes, especialmente en Asia, ofrecen buenas perspectivas tanto para la renta fija como para la renta variable.

Las opiniones son de Sabadell Asset Management a la fecha de elaboración del informe y están sujetas a cambios sin previo aviso.

Calificación ESG promedio (Fuente: Amundi)

Calificación medioambiental, social y de gobernanza

Universo de inversión ESG: BLOOMBERG BARCLAYS EURO AGGREGATE 1-3 YEARS



Puntuación de la cartera: 1,06

Puntuación del universo de inversión ESG¹: 1,05

Métricas ESG

Criterios ESG

Se trata de criterios extrafinancieros utilizados para evaluar las prácticas Medioambientales, Sociales y la Gobernanza de las empresas, Estados o autoridades locales:

"E" de Medioambiente: niveles de consumo de energía y gas, gestión del agua y de los residuos, etc.

"S" de Social: Respeto por los derechos humanos, salud y seguridad en el trabajo, etc.

"G" de Gobernanza: independencia del Órgano de Administración, respeto a los derechos de los accionistas, etc.

Calificación ESG

Calificación relativa a los criterios ESG del emisor: cada emisor se evalúa partiendo de la base de criterios ESG y obtiene una puntuación cuantitativa cuya escala se basa en la media del sector. La puntuación se traduce en una calificación, en una escala que va desde la A (calificación más alta) hasta la G (calificación más baja). La metodología de Amundi permite un análisis exhaustivo, estandarizado y sistemático de los emisores en todas las regiones de inversión y las clases de activos (renta variable, renta fija, etc.).

Nota relativa a los criterios ESG del universo de inversión y de la cartera: tanto a la cartera como al universo de inversión se les asigna una puntuación ESG y una calificación ESG (de A a G). La puntuación ESG corresponde a la media ponderada de las puntuaciones de los emisores, calculada según su ponderación relativa en el universo de inversión o en la cartera, con la excepción de los activos líquidos y los emisores sin calificación.

Generalización de los criterios ESG de Amundi

Además de respetar la política de inversión responsable de Amundi⁴, las carteras que integran los criterios ESG tienen como objetivo alcanzar una puntuación ESG superior a la de su universo de inversión ESG.

Cobertura ESG (Fuente: Amundi)

	Cartera	Universo de inversión ESG
Porcentaje con una calificación ESG de Amundi ²	97,94%	99,12%
Porcentaje que puede tener una calificación ESG ³	100,45%	99,92%

¹ El universo de inversión de referencia está definido por el indicador de referencia de cada fondo o por un índice representativo del universo de inversión ESG.

² Porcentaje de los títulos con una calificación ESG de Amundi con respecto al total de la cartera.

³ Porcentaje de valores a los que es aplicable una metodología de calificación ESG sobre el total de la cartera (medido en peso).

⁴ El documento actualizado está disponible en <https://www.amundi.com/int/ESG>.

Puntuación de sostenibilidad (Fuente: Morningstar)



La puntuación de sostenibilidad es una calificación elaborada por Morningstar que mide de manera independiente el nivel de responsabilidad de un fondo en función de los valores en la cartera. Los rangos de calificación van desde muy bajo (1 Globo) hasta muy alto (5 Globos)

Fuente: Morningstar © Puntuación de sostenibilidad - basada en el análisis del riesgo ESG corporativo ofrecido por Sustainalytics y utilizada en el cálculo de la calificación de sostenibilidad de Morningstar. © 2023 Morningstar. Todos los derechos reservados. La información, datos, análisis y opiniones ("Información") aquí contenidos (1) incluyen información propiedad de Morningstar; (2) no pueden copiarse ni redistribuirse; (3) no constituyen asesoramiento en materia de inversión; (4) se facilitan únicamente con fines informativos; (5) no se garantiza que sean completos, exactos ni puntuales; y (6) pueden extraerse de datos de fondos publicados en diversas fechas. Morningstar no se hace responsable de ninguna decisión comercial, daños u otras pérdidas relacionadas con la Información o su uso. Verifique toda la Información antes de utilizarla y no tome ninguna decisión de inversión sin el asesoramiento de un asesor financiero profesional. Rentabilidades pasadas no garantizan resultados futuros. El valor y los ingresos derivados de las inversiones pueden tanto bajar como subir.

Este Fondo promueve características medioambientales o sociales (Artículo 8 Reglamento (UE) 2019/2088) pero no tiene como objetivo una inversión sostenible. La decisión del inversor de invertir en el Fondo debería tener en cuenta todas las características u objetivos del Fondo. No hay garantía de que las consideraciones ESG mejoren la estrategia de inversión o el rendimiento del Fondo. La información relativa a aspectos de sostenibilidad puede consultarse en el Anexo de Sostenibilidad del folleto del Fondo, en la Política de Inversión Responsable Global y en la Declaración de Información sobre Finanzas Sostenibles, disponibles en sabadellassetmanagement.com.

Información Importante

Se trata de una comunicación comercial. Consulte el folleto y el Documento de Datos Fundamentales antes de tomar cualquier decisión de inversión definitiva.

Este material está destinado a clientes minoristas.

El presente material contiene información sobre Fondos de Inversión constituidos en España (los "Fondos"), supervisados y autorizados para su distribución por la Comisión Nacional del Mercado de Valores (CNMV). La sociedad gestora de los Fondos es Sabadell Asset Management, S.A., S.G.I.I.C., S.U. (en adelante "Sabadell Asset Management"), registrada en la CNMV con el número 58 y con domicilio social en Paseo de la Castellana número 1, 28046 Madrid.

Este material tiene únicamente fines informativos, no constituye una recomendación, análisis financiero ni asesoramiento en materia de inversión, ni constituye una solicitud, invitación ni una oferta de compra o de venta de Fondos.

Este material no ha sido sometido a aprobación de la CNMV y está destinado exclusivamente a su publicación en la jurisdicción española y para las personas que puedan recibirlo sin incumplir los requisitos legales o reglamentarios aplicables. La información contenida en este material no podrá copiarse, reproducirse, modificarse ni distribuirse a terceros en ningún otro país sin la autorización previa por escrito de Sabadell Asset Management.

Invertir implica riesgos. La decisión de un inversor de invertir en los Fondos debe tener en cuenta todas las características u objetivos de los Fondos. **Las rentabilidades pasadas no son una garantía ni un indicador para los resultados futuros.** La rentabilidad de la inversión y el valor del principal de una inversión en los Fondos o en otro producto de inversión pueden subir o bajar y dar lugar a la pérdida del importe invertido inicialmente. Todos los inversores deben buscar asesoramiento profesional antes de tomar cualquier decisión de inversión, con el fin de determinar los riesgos asociados a la inversión y su idoneidad. Es responsabilidad de los inversores leer los documentos legales vigentes, en particular el folleto actual de cada Fondo. Las suscripciones en los Fondos sólo se aceptarán sobre la base de los documentos legales vigentes, es decir, su folleto más reciente y/o el Documento de Datos Fundamentales que, junto con los últimos informes anuales y semestrales, pueden obtenerse sin cargo alguno en el domicilio social de Sabadell Asset Management. La información relativa a los riesgos, costes y gastos de los Fondos puede obtenerse en el Documento de Datos Fundamentales o en el folleto. Los datos de rentabilidad no tienen en cuenta las comisiones y los costes derivados de la emisión y el reembolso de participaciones de los Fondos.

La información sobre aspectos relacionados con la sostenibilidad puede consultarse en la Política de Inversión Responsable de Amundi o la Declaración de Finanzas Sostenibles de Amundi disponibles en: <https://about.amundi.com/Metanav-Footer/Footer/Quick-Links/Legal-documentation> y en el Anexo de sostenibilidad de los respectivos folletos de los Fondos, disponible en sabadellassetmanagement.com.

Las participaciones sólo podrán adquirirse sobre la base del folleto más reciente, el Documento de Datos Fundamentales y demás documentación vigente, que pueden obtenerse gratuitamente en el domicilio social de Sabadell Asset Management, o en la página web sabadellassetmanagement.com.

Esta información no está destinada a la distribución ni oferta de valores o servicios en los Estados Unidos, territorios de su jurisdicción ni a personas o entidades estadounidenses. Los Fondos no han sido registrados en Estados Unidos.

Este material se basa en fuentes que Sabadell Asset Management considera fiables en el momento de su publicación. Los datos, opiniones y análisis pueden modificarse sin previo aviso. Sabadell Asset Management no acepta responsabilidad alguna, ya sea directa o indirecta, que pueda derivarse del uso de la información contenida en este material. Sabadell Asset Management no se hace responsable de ninguna decisión o inversión realizada sobre la base de la información contenida en este material.