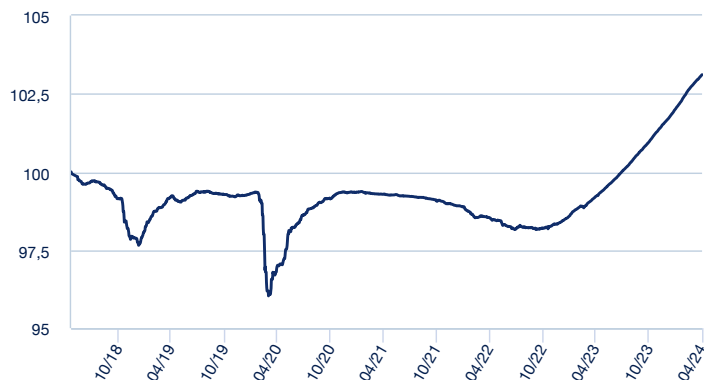


POLÍTICA DE INVERSIÓN

Invierte en valores de renta fija pública y privada, denominados en euros, localizados principalmente en mercados de países que formen parte de la Unión Europea, así como Suiza, Estados Unidos y aquellos otros donde se negocien valores de renta fija en euros. El Fondo invierte más del 50% en activos denominados en euros con tipo de interés variable o flotante, que son aquellos cuya rentabilidad y cupón están ligados a la cotización o evolución de un índice de tipos de interés con revisión o cálculo periódico (principalmente Euribor). En condiciones normales, la duración financiera de la cartera será como máximo de 12 meses. La selección de valores se realiza teniendo en cuenta no solo aspectos económicos y financieros sino también criterios extra-financieros de inversión sostenible, medioambientales, sociales y de buen gobierno, también conocidos como ESG, aplicando la metodología ESG desarrollada por Amundi.
ADVERTENCIA: Este Fondo puede invertir hasta el 100% en emisiones de renta fija de baja calidad crediticia por lo que tiene un elevado riesgo de crédito. Se puede obtener una descripción más completa de la política de inversión en el documento de datos fundamentales (KID, por sus siglas en inglés) disponible en sabadellassetmanagement.com.

EVOLUCIÓN DEL VALOR LIQUIDATIVO



El Fondo se gestiona activamente frente a una referencia y trata de superar la rentabilidad del Índice 100% BLOOMBERG EURO FLOATING RATE NOTES. El Fondo está principalmente expuesto a los emisores del índice de referencia. Sin embargo, la gestión del Fondo es discrecional y estará en emisores no incluidos en el índice de referencia. El Fondo supervisa la exposición al riesgo en relación con el índice de referencia, aunque la desviación con respecto al índice de referencia sea significativa.

DATOS DEL FONDO

Vocación	RENTA FIJA EURO CUPÓN VARIABLE
Referencia de asignación de activos	100% renta fija euro cupón variable
Permanencia mínima recomendada	2 años
Índice benchmark	Bloomberg Euro Floating Rate Notes Index
Fecha constitución	09/04/2018
Patrimonio	341 393 324,15
Divisa de denominación del fondo	EUR
Número de registro de la CNMV	05268

DATOS DE LA CLASE

Comisión de gestión	0,75%
Inversión mínima	10 000 €
ISIN	ES0174356057
Fecha creación	21/05/2018
Comisión de depositaria	0,05%

ESTRUCTURA DE LA CARTERA EN LA FECHA DE ELABORACIÓN DEL INFORME (SUJETA A CAMBIOS)

Número de posiciones	89
Duración en años	0,13

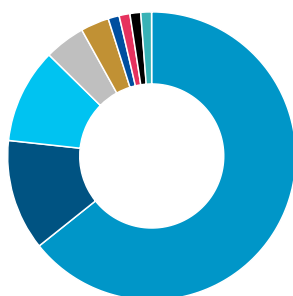
Principales posiciones

OB.AMUNDI EURO LIQUIDITY-RATED SRI - Z (C)	3,63%
OB.ALDFP FRN 10/25 EMTN	2,95%
OB.BBASM FRN 11/25	2,39%
OB.BAC FRN 09/26 EMTN	2,37%
OB.BFCM FRN 09/25 EMTN	2,36%
OB.UBS FRN 04/26 EMTN	2,35%
OB.GS FRN 09/27 EMTN	2,09%
OB.NWG FRN 01/26 EMTN	2,08%
OB.HSBC FRN 09/26	2,08%
OB.SANTAN FRN 02/25 EMTN	2,08%

La referencia a las inversiones de la cartera no debe considerarse una recomendación de compra o venta de ningún valor y los valores están sujetos a riesgos.

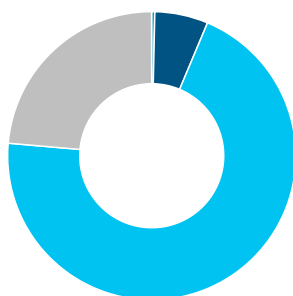
Distribución por sectores

- Entidades Bancarias: 64,29%
- Servicios Financieros: 12,45%
- Automóviles y Componentes: 10,65%
- Transportes: 4,56%
- Bienes de Equipo: 3,19%
- Servicios de Utilidad Pública: 1,24%
- Seguros: 1,21%
- Materiales: 1,21%
- Otros: 1,22%



Distribución por ratings

- AAA: 0,35%
- AA: 5,98%
- A: 70,06%
- BBB: 23,61%



RENTABILIDADES

Rentabilidades anuales	
2019	1,41%
2020	0,09%
2021	-0,42%
2022	-0,54%
2023	3,31%

Rentabilidades acumuladas

año actual	1,43%
1 mes	0,30%
3 meses	1,06%
6 meses	2,12%
12 meses	3,93%

La rentabilidad registrada en el pasado no es ninguna garantía para el futuro.

La clase PYME se dirige exclusivamente a personas jurídicas.

ESTADÍSTICAS (Últimos 36 meses)

Rentabilidad	
% Meses rentabilidad positiva	55,56%
Rentabilidad mejor mes	0,38%
Rentabilidad peor mes	-0,25%

Riesgo

Volatilidad del fondo	0,33%
Volatilidad del benchmark	-
Beta	-
Ratio de Sharpe	-0,46
Indicador de Riesgo	1 2 3 4 5 6 7

El indicador de riesgo representa el perfil de riesgo y rentabilidad tal y como se presenta en el KID. El nivel de riesgo más bajo no implica que no haya riesgo. El indicador de riesgo no está garantizado y puede cambiar en el tiempo. La información detallada relativa a los riesgos del Fondo puede obtenerse en su folleto.

POLÍTICA DE INVERSIÓN

Invierte en valores de renta fija pública y privada, denominados en euros, localizados principalmente en mercados de países que formen parte de la Unión Europea, así como Suiza, Estados Unidos y aquellos otros donde se negocien valores de renta fija en euros. El Fondo invierte más del 50% en activos denominados en euros con tipo de interés variable o flotante, que son aquellos cuya rentabilidad y cupón están ligados a la cotización o evolución de un índice de tipos de interés con revisión o cálculo periódico (principalmente Euribor). En condiciones normales, la duración financiera de la cartera será como máximo de 12 meses. La selección de valores se realiza teniendo en cuenta no solo aspectos económicos y financieros sino también criterios extra-financieros de inversión sostenible, medioambientales, sociales y de buen gobierno, también conocidos como ESG, aplicando la metodología ESG desarrollada por Amundi.

ADVERTENCIA: Este Fondo puede invertir hasta el 100% en emisiones de renta fija de baja calidad crediticia por lo que tiene un elevado riesgo de crédito. Se puede obtener una descripción más completa de la política de inversión en el documento de datos fundamentales (KID, por sus siglas en inglés) disponible en [sabadellassetmanagement.com](https://www.sabadellassetmanagement.com).

COMENTARIO DE GESTIÓN**Mercados financieros**

Los recientes datos de inflación y crecimiento de EEUU indican una continuación de la fortaleza económica, lo que nos ha llevado, tanto a nosotros como a varias instituciones incluido el FMI, a revisar al alza el crecimiento en la región. Creemos que el fuerte impulso actual continuará en el segundo trimestre, pero esperamos una desaceleración en el segundo semestre aunque sin crecimientos negativos en ningún trimestre. Los datos por el lado de la inflación también apuntan a precios elevados más persistentes, con riesgos al alza derivados de la reciente escalada geopolítica (petróleo). Esto abre una fase difícil para los bancos centrales, como la Reserva Federal, para los que esperamos menos recortes de tipos y una mayor incertidumbre en torno a sus medidas de política monetaria.

En abril, los tipos de interés subieron de forma importante. El bono del Tesoro a 10 años de Estados Unidos añadió 48 puntos básicos cerrando el mes en el 4,68%, mientras que el bono alemán al mismo plazo subió 28 puntos básicos marcando un tipo de interés del 2,58%. Las últimas lecturas de inflación en EEUU han llevado a los mercados a evaluar la relevancia de la narrativa de "tipos más altos durante más tiempo", ya que pensamos que la Fed está mostrando signos de retrasar los recortes de los tipos de interés. En consecuencia, creemos que estamos es un momento para ser muy activos en gestionar la duración monitorizando los datos de inflación muy de cerca.

El dólar podría beneficiarse de los movimientos de los tipos al alza, lo que nos hace tener una visión positiva en el corto plazo.

Evolución de la cartera

La evolución de la cartera antes de comisiones ha sido positiva en abril como consecuencia del retorno de los bonos durante el mes (carry) y el buen hacer de los diferenciales de crédito y a pesar de la caída del Euribor a 3 y 6 meses. En términos de tipos de interés, los tramos intermedios y largos fueron los que más ampliaron durante el mes de abril, con el tipo alemán entre 3 y a 10 años ampliando 27-29 puntos básicos de forma homogénea, mientras que en los tramos cortos, las ampliaciones han sido mucho menores, por ejemplo de 10pb en el 12 meses alemán o incluso con tipos de interés a la baja en los tramos inferiores a 9 meses. Por tanto, se ha producido un empujamiento de la de tipos de interés, sobre todo pronunciada en el tramo 3M-3Y. En cuanto al Euribor a 3 meses, inició el mes de abril alrededor del 3,88% y lo cerró en el 3,82%, aunque es remarcable mencionar que, por el contrario, los euribores a 3 meses esperados a futuro están ahora unos 20-30pb por encima de lo veíamos a inicio de abril. A nivel de primas de riesgo, destaca positivamente el estrechamiento de la prima periférica, con Italia y España contrayendo unos 3-8 puntos básicos en la mayoría de tramos. A nivel de diferenciales de crédito de los bonos flotantes, los márgenes de descuento se han mantenido bastante estables en la mayoría de los tramos, aunque es cierto que con un mayor sesgo a la baja en general (1-2pb en el mes). Con todo ello en mente, la cartera se ha comportado a la par que su índice de referencia.

Estrategias y posicionamiento

La mayoría de la inversión es en bonos financieros y corporativos flotantes cuyo cupón está ligado al Euribor a 3 meses. En la cartera, la vida media ha aumentado para situarse algo por encima de los 20 meses (frente 19 en el mes anterior), favoreciendo la inversión en bonos financieros y corporativos con calidad crediticia dentro del grado de inversión. El motivo del incremento de la mayor vida media obedece a la sostenida participación en mercado primario durante el mes de abril. Los sectores con una posición por encima del índice de referencia son principalmente el financiero, y en segundo término, a gran distancia, el sector automovilístico. En cuanto a diversificación geográfica, el fondo mantiene una mayor exposición en emisores franceses así como canadienses, británicos y estadounidenses. Durante abril se ha aprovechado la afluencia de nuevas emisiones en el mercado primario para aumentar la diversificación del fondo, y es especialmente destacable la participación en el segmento no-financiero, ya que se ha acudido a nuevas emisiones con cupón flotante de Mercedes-Benz, Toyota y SNAM. Por otro lado, se ha participado igualmente en nuevas emisiones flotantes bancarias, como es el caso de la de Barclays, Intesa Sanpaolo o Bank of Montreal. Dicha estrategia activa en mercado primario ha contribuido positivamente al retorno del fondo dado el excelente comportamiento post-emisión de dichos bonos.

Outlook

Los mercados parecen haber descontado gran parte de las buenas noticias en referencia a la fortaleza del crecimiento económico y la desaceleración de la inflación, aunque hay riesgos a considerar. Los inversores deberían centrarse en los siguientes aspectos que podrían proporcionar una mejor relación riesgo-rentabilidad en sus inversiones:

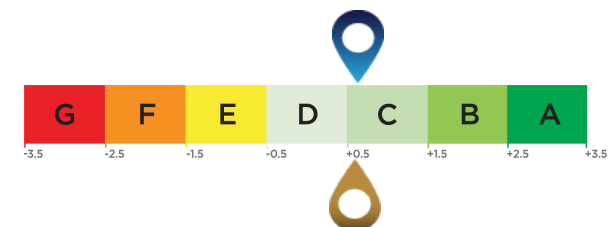
- En renta fija, vemos valor en los tramos intermedios de la curva en EEUU, aunque hemos reducido nuestras expectativas de bajadas de tipos. En Europa nuestro posicionamiento en duración es de neutralidad.
- En cuanto al crédito, pensamos que la selección de valores es clave, y mantenemos nuestra preferencia por el segmento de grado de inversión sobre el de alto rendimiento, tanto en EEUU como en Europa.
- Seguimos optimistas con respecto a los mercados emergentes, pero reconocemos que el sentimiento hacia los bonos es menos favorable debido a los menores recortes de tipos esperados por parte de la Fed.

Las opiniones son de Sabadell Asset Management a la fecha de elaboración del informe y están sujetas a cambios sin previo aviso.

Calificación ESG promedio (Fuente: Amundi)

Calificación medioambiental, social y de gobernanza

Universo de inversión ESG: 100% BLOOMBERG EURO FLOATING RATE NOTES



Puntuación de la cartera: 0,61

Puntuación del universo de inversión ESG¹: 0,57

Métricas ESG

Criterios ESG

Se trata de criterios extrafinancieros utilizados para evaluar las prácticas Medioambientales, Sociales y la Gobernanza de las empresas, Estados o autoridades locales:

"E" de Medioambiente: niveles de consumo de energía y gas, gestión del agua y de los residuos, etc.

"S" de Social: Respeto por los derechos humanos, salud y seguridad en el trabajo, etc.

"G" de Gobernanza: independencia del Órgano de Administración, respeto a los derechos de los accionistas, etc.

Calificación ESG

Calificación relativa a los criterios ESG del emisor: cada emisor se evalúa partiendo de la base de criterios ESG y obtiene una puntuación cuantitativa cuya escala se basa en la media del sector. La puntuación se traduce en una calificación, en una escala que va desde la A (calificación más alta) hasta la G (calificación más baja). La metodología de Amundi permite un análisis exhaustivo, estandarizado y sistemático de los emisores en todas las regiones de inversión y las clases de activos (renta variable, renta fija, etc.).

Nota relativa a los criterios ESG del universo de inversión y de la cartera: tanto a la cartera como al universo de inversión se les asigna una puntuación ESG y una calificación ESG (de A a G). La puntuación ESG corresponde a la media ponderada de las puntuaciones de los emisores, calculada según su ponderación relativa en el universo de inversión o en la cartera, con la excepción de los activos líquidos y los emisores sin calificación.

Generalización de los criterios ESG de Amundi

Además de respetar la política de inversión responsable de Amundi⁴, las carteras que integran los criterios ESG tienen como objetivo alcanzar una puntuación ESG superior a la de su universo de inversión ESG.

Cobertura ESG (Fuente: Amundi)

	Cartera	Universo de inversión ESG
Porcentaje con una calificación ESG de Amundi ²	99,93%	99,08%
Porcentaje que puede tener una calificación ESG ³	99,93%	99,08%

¹ El universo de inversión de referencia está definido por el indicador de referencia de cada fondo o por un índice representativo del universo de inversión ESG.

² Porcentaje de los títulos con una calificación ESG de Amundi con respecto al total de la cartera.

³ Porcentaje de valores a los que es aplicable una metodología de calificación ESG sobre el total de la cartera (medido en peso).

⁴ El documento actualizado está disponible en <https://www.amundi.com/int/ESG>.

Puntuación de sostenibilidad (Fuente: Morningstar)



La puntuación de sostenibilidad es una calificación elaborada por Morningstar que mide de manera independiente el nivel de responsabilidad de un fondo en función de los valores en la cartera. Los rangos de calificación van desde muy bajo (1 Globo) hasta muy alto (5 Globos)

Fuente: Morningstar © Puntuación de sostenibilidad - basada en el análisis del riesgo ESG corporativo ofrecido por Sustainalytics y utilizada en el cálculo de la calificación de sostenibilidad de Morningstar. © 2024 Morningstar. Todos los derechos reservados. La información, datos, análisis y opiniones ("Información") aquí contenidos (1) incluyen información propiedad de Morningstar; (2) no pueden copiarse ni redistribuirse; (3) no constituyen asesoramiento en materia de inversión; (4) se facilitan únicamente con fines informativos; (5) no se garantiza que sean completos, exactos ni puntuales; y (6) pueden extraerse de datos de fondos publicados en diversas fechas. Morningstar no se hace responsable de ninguna decisión comercial, daños u otras pérdidas relacionadas con la Información o su uso. Verifique toda la Información antes de utilizarla y no tome ninguna decisión de inversión sin el asesoramiento de un asesor financiero profesional. Rentabilidades pasadas no garantizan resultados futuros. El valor y los ingresos derivados de las inversiones pueden tanto bajar como subir.

Este Fondo promueve características medioambientales o sociales (Artículo 8 Reglamento (UE) 2019/2088) pero no tiene como objetivo una inversión sostenible. La decisión del inversor de invertir en el Fondo debería tener en cuenta todas las características u objetivos del Fondo. No hay garantía de que las consideraciones ESG mejoren la estrategia de inversión o el rendimiento del Fondo. La información relativa a aspectos de sostenibilidad puede consultarse en el Anexo de Sostenibilidad del folleto del Fondo, en la Política de Inversión Responsable Global y en la Declaración de Información sobre Finanzas Sostenibles, disponibles en sabadellassetmanagement.com.

Información Importante

Se trata de una comunicación comercial. Consulte el folleto y el Documento de Datos Fundamentales antes de tomar cualquier decisión de inversión definitiva.

Este material está destinado a clientes minoristas.

El presente material contiene información sobre Fondos de Inversión constituidos en España (los "Fondos"), supervisados y autorizados para su distribución por la Comisión Nacional del Mercado de Valores (CNMV). La sociedad gestora de los Fondos es Sabadell Asset Management, S.A., S.G.I.I.C., S.U. (en adelante "Sabadell Asset Management"), registrada en la CNMV con el número 58 y con domicilio social en Paseo de la Castellana número 1, 28046 Madrid.

Este material tiene únicamente fines informativos, no constituye una recomendación, análisis financiero ni asesoramiento en materia de inversión, ni constituye una solicitud, invitación ni una oferta de compra o de venta de Fondos.

Este material no ha sido sometido a aprobación de la CNMV y está destinado exclusivamente a su publicación en la jurisdicción española y para las personas que puedan recibirlo sin incumplir los requisitos legales o reglamentarios aplicables. La información contenida en este material no podrá copiarse, reproducirse, modificarse ni distribuirse a terceros en ningún otro país sin la autorización previa por escrito de Sabadell Asset Management.

Invertir implica riesgos. La decisión de un inversor de invertir en los Fondos debe tener en cuenta todas las características u objetivos de los Fondos. **Las rentabilidades pasadas no son una garantía ni un indicador para los resultados futuros.** La rentabilidad de la inversión y el valor del principal de una inversión en los Fondos o en otro producto de inversión pueden subir o bajar y dar lugar a la pérdida del importe invertido inicialmente. Todos los inversores deben buscar asesoramiento profesional antes de tomar cualquier decisión de inversión, con el fin de determinar los riesgos asociados a la inversión y su idoneidad. Es responsabilidad de los inversores leer los documentos legales vigentes, en particular el folleto actual de cada Fondo. Las suscripciones en los Fondos sólo se aceptarán sobre la base de los documentos legales vigentes, es decir, su folleto más reciente y/o el Documento de Datos Fundamentales que, junto con los últimos informes anuales y semestrales, pueden obtenerse sin cargo alguno en el domicilio social de Sabadell Asset Management. La información relativa a los riesgos, costes y gastos de los Fondos puede obtenerse en el Documento de Datos Fundamentales o en el folleto. Los datos de rentabilidad no tienen en cuenta las comisiones y los costes derivados de la emisión y el reembolso de participaciones de los Fondos.

La información sobre aspectos relacionados con la sostenibilidad puede consultarse en la Política de Inversión Responsable de Amundi o la Declaración de Finanzas Sostenibles de Amundi disponibles en: <https://about.amundi.com/Metanav-Footer/Footer/Quick-Links/Legal-documentation> y en el Anexo de sostenibilidad de los respectivos folletos de los Fondos, disponible en sabadellassetmanagement.com.

Las participaciones sólo podrán adquirirse sobre la base del folleto más reciente, el Documento de Datos Fundamentales y demás documentación vigente, que pueden obtenerse gratuitamente en el domicilio social de Sabadell Asset Management, o en la página web sabadellassetmanagement.com.

Esta información no está destinada a la distribución ni oferta de valores o servicios en los Estados Unidos, territorios de su jurisdicción ni a personas o entidades estadounidenses. Los Fondos no han sido registrados en Estados Unidos.

Este material se basa en fuentes que Sabadell Asset Management considera fiables en el momento de su publicación. Los datos, opiniones y análisis pueden modificarse sin previo aviso. Sabadell Asset Management no acepta responsabilidad alguna, ya sea directa o indirecta, que pueda derivarse del uso de la información contenida en este material. Sabadell Asset Management no se hace responsable de ninguna decisión o inversión realizada sobre la base de la información contenida en este material.