

POLÍTICA DE INVERSIÓN

El Fondo invierte combinando una posición predominante en bonos denominados en euros, con una presencia activa en acciones de compañías que superen los criterios éticos, principalmente cotizadas en las bolsas europeas y que ofrecen a la vez una gran capitalización bursátil y las mejores perspectivas de revalorización. La cartera del Fondo está normalmente invertida alrededor de un 20% en renta variable, aunque esta proporción se gestiona activamente situándola por encima o por debajo de este nivel en función de las expectativas de subida de las bolsas. Se puede obtener una descripción más completa de la política de inversión en el documento de datos fundamentales para el inversor (DFI) disponible en www.sabadellassetmanagement.com. La selección de valores se realiza teniendo en cuenta no solo aspectos económicos y financieros sino también criterios extra-financieros de inversión sostenible, medioambientales, sociales y de buen gobierno, también conocidos como ESG, aplicando la metodología ESG desarrollada por Amundi.

ADVERTENCIA: Este Fondo puede invertir hasta el 100% en emisiones de renta fija de baja calidad crediticia por lo que tiene un elevado riesgo de crédito.

EVOLUCIÓN DEL VALOR LIQUIDATIVO



El Fondo se gestiona activamente y no frente a un índice de referencia.

DATOS DEL FONDO

Vocación	RENTA FIJA MIXTA EURO
Referencia de asignación de activos	80% en renta fija española + 20% en renta variable europea
Permanencia mínima recomendada	4 años
Fecha constitución	27/10/2003
Patrimonio	70 424 153,03
Divisa de denominación del fondo	EUR
Número de registro de la CNMV	02871

DATOS DE LA CLASE

Comisión de gestión	1,85%
Inversión mínima	200 €
ISIN	ES0182543001
Fecha creación	15/09/2017
Comisión de depositaria	0,10%

ESTRUCTURA DE LA CARTERA EN LA FECHA DE ELABORACIÓN DEL INFORME (SUJETA A CAMBIOS)

Número de posiciones	154
Duración en años	1,65

Principales posiciones

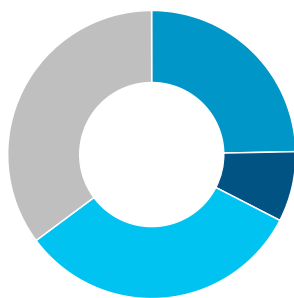
OB.BTPS 1.45% 11/24	2,11%
OB.BTPS 3.8% 08/28 5Y	1,46%
OB.SPAIN 3.5% 05/29	1,45%
OB.CDEP 3.875% 02/29	1,44%
OB.EIB 2.75% 07/28 EARN	1,44%
AC.SHELL PLC	1,10%
AC.ASML HOLDING NV	0,90%
AC.SCHNEIDER ELECT SE	0,59%
AC.ESSILORLUXOTTICA	0,53%
AC.L OREAL (PARIS)	0,51%

La referencia a las inversiones de la cartera no debe considerarse una recomendación de compra o venta de ningún valor y los valores están sujetos a riesgos.

Renta Fija: 78,53%

Distribución por tramos de duración

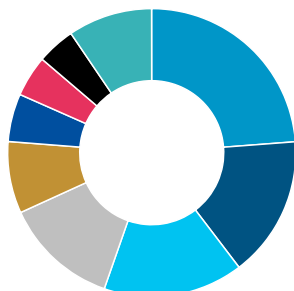
- Hasta 6 meses: 24,68%
- De 6 meses a 1 año: 7,89%
- De 1 a 3 años: 32,28%
- De 3 a 5 años: 35,16%



Renta Variable: 21,47%

Distribución por países

- Francia: 23,79%
- Países Bajos: 15,86%
- Alemania: 15,70%
- Reino Unido: 12,85%
- España: 8,05%
- Suiza: 5,38%
- Estados Unidos: 4,60%
- Italia: 4,29%
- Otros: 9,47%



RENTABILIDADES

Rentabilidades anuales

2014	-
2015	-
2016	-
2017	-
2018	-5,29%
2019	3,56%
2020	-1,79%
2021	2,01%
2022	-7,89%
2023	5,33%

Rentabilidades acumuladas

año actual	1,22%
1 mes	0,80%
3 meses	1,24%
6 meses	2,86%
12 meses	4,14%

La rentabilidad registrada en el pasado no es ninguna garantía para el futuro.

ESTADÍSTICAS (Últimos 36 meses)

Rentabilidad

% Meses rentabilidad positiva	47,22%
Rentabilidad mejor mes	2,22%
Rentabilidad peor mes	-2,49%

Riesgo

Volatilidad del fondo	3,55%
Ratio de Sharpe	-0,64

Indicador de Riesgo

1 2 3 4 5 6 7

El indicador de riesgo representa el perfil de riesgo y rentabilidad tal y como se presenta en el KID. El nivel de riesgo más bajo no implica que no haya riesgo. El indicador de riesgo no está garantizado y puede cambiar en el tiempo. La información detallada relativa a los riesgos del Fondo puede obtenerse en su folleto.

COMENTARIO DE GESTIÓN**Mercados financieros**

Algunas de las principales bolsas del mundo y las materias primas como el oro tocaron máximos históricos en mayo. Las subidas de los mercados de acciones se produjeron en Europa, Reino Unido y China después de que la Reserva Federal allanara el camino con un sesgo hacia una política monetaria más acomodaticia. En línea con lo anterior, los datos de inflación en EE.UU. también impulsó la confianza de los inversores. Por otro lado, los resultados empresariales fueron mejores de lo esperado tanto en EE.UU. como en Europa. De cara al futuro, pensamos que los movimientos de los bancos centrales, la combinación inflación/crecimiento, la fortaleza de los beneficios y los riesgos geopolíticos marcarán la trayectoria de la economía global y de los mercados financieros.

En el mes de mayo, los tipos de interés se comportaron de forma mixta. El bono del Tesoro a 10 años de Estados Unidos retrocedió 18 puntos básicos cerrando el mes en el 4,50%, mientras que el bono alemán al mismo plazo subió 8 puntos básicos marcando un tipo de interés del 2,66%. Las encuestas de consumidores apuntan a una debilidad en el futuro en EE. UU., junto con el enfriamiento de la inflación y los mercados laborales. Los dos últimos son los principales factores que pensamos que la Reserva Federal, actualmente en actitud de espera, tendrá que tener en cuenta a la hora de juzgar cuándo empezar a recortar los tipos. En Europa, la historia es similar para el Banco Central Europeo y el Banco de Inglaterra, que están siguiendo atentamente el progreso en el crecimiento de los salarios y las presiones sobre los precios.

La bolsa de Estados Unidos, representada por el índice S&P500, cerró el mes de mayo con un avance del 4,80%, mientras el índice de bolsa europea MSCI Europe subió un 2,54% en el mes. Creemos, que las bolsas siguen caracterizándose por anomalías, aunque estamos observando algunos cambios subyacentes a favor de segmentos que se han quedado rezagados en lo que llevamos de año, como son el valor y las pequeñas compañías. El análisis fundamental sigue siendo un pilar clave en nuestras decisiones, y prestamos especial atención a factores como la estrategia, la diferenciación de productos y la propiedad intelectual de las compañías.

En el dólar estamos constructivos frente a divisas como la corona sueca y el franco suizo.

Evolución de la cartera

Mayo arrojó una rentabilidad muy positiva en los principales mercados de renta variable europea. La exposición a la renta variable del Fondo arrojó una rentabilidad positiva proveniente de la renta variable de Francia, España y Reino Unido. Sectorialmente, financiero, industrial y consumo discrecional contribuyeron de forma positiva a la rentabilidad del Fondo.

La evolución de la cartera de renta fija en su conjunto, durante el citado mes acabó siendo positiva. El principal contribuidor al positivo resultado fue el estrechamiento que se produjo en el diferencial de crédito, que se ha visto favorecido ante un eventual enfriamiento de la economía unido a una mejor situación de los fundamentales de las empresas.

Estrategias y posicionamiento

En la cartera de renta variable, el nivel de exposición en contado se sitúa cerca del 20%. Sectorialmente, predominan los sectores financiero, industrial y tecnología y por países, Francia, Alemania y Reino Unido.

Durante el mes, el Fondo reduce la exposición en el sector financiero con las ventas de Allianz y ING, en el sector de consumo discrecional con la venta de Prosus y finalmente, en el sector industrial con las ventas de Schneider Electric, Vinci y Bureau Veritas.

Durante el mes, el Fondo no ha abierto nuevas estrategias de cobertura a través de derivados de Renta Variable, manteniendo una exposición neta cercana al 20,00%.

La cartera de renta fija ha incrementado ligeramente su nivel de duración neutral (2,04 años) con respecto al nivel de neutralidad. Geográficamente, cabe destacar las posiciones en emisores de países como Italia, Francia y España. Por sectores destaca el peso de bonos de gobierno, financieros y consumo no cíclico. El peso de los bonos con calificación verde o social en la cartera de renta fija se ha incrementado por encima del 40%. Durante el mes ha habido una gestión activa de la cartera incrementándose los vencimientos en renta fija corporativa.

Siguiendo los criterios de inversión sostenibles, medioambientales, sociales y de buen gobierno, también conocidos como "ESG", el Fondo tiene actualmente un rating ESG de C. Asimismo, la casi totalidad de las inversiones tienen un rating ESG por encima del promedio, teniendo en cuenta que las inversiones sin rating (NR) representan un porcentaje muy bajo.

En este contexto, en la cartera de renta variable destacan títulos como Michelin (rating B) Danone (rating B), Schneider Electric (rating B), L'Oreal (rating B), CRH (rating B), Inditex (rating B), Siemens (rating B), SAP (rating B), ASML (rating B) y Kerry Group (rating B), entre otros. Asimismo, en la cartera de renta fija destacan emisiones de crédito como Unibail-Rodamco-Westfield (rating A), La Banque Postale (rating A), Schneider Electric (rating B), La Poste (rating B), Telefónica (rating B), Intesa SanPaolo (rating B) y Siemens (rating B), entre otros.

Por otro lado, atendiendo al ideario católico que rige el Fondo, adicionalmente se han excluido de las inversiones aquellas compañías involucradas en la investigación con células madre, así como las que comercializan fármacos abortivos y contraceptivos.

Outlook

Es probable que los mercados permanezcan dentro de un rango, con posibles episodios de volatilidad si la inflación se acelera o los riesgos geopolíticos aumentan. Los inversores deberían centrarse en los siguientes aspectos que podrían proporcionar una mejor relación riesgo-rentabilidad en sus inversiones:

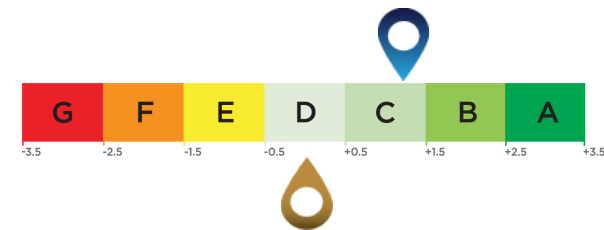
- En carteras multiactivo, lo que creemos que e la confirmación de un entorno de final de ciclo nos lleva a mantenernos ligeramente positivos en renta variable, con algunos ajustes regionales. En renta fija, estamos positivos en EE.UU. y en Europa.
- En renta fija, seguimos siendo constructivos en las letras del tesoro en EE.UU., Reino Unido y Europa, mientras que en Japón la posición es de cautela.
- En cuanto al crédito, favorecemos el segmento de grado de inversión frente al de alto rendimiento tanto en EE.UU. como en Europa.
- En bolsas, estamos viendo oportunidades hacia los segmentos del mercado con mayor fortaleza de beneficios y con valoraciones reducidas, evitando las grandes compañías de EE.UU. con un perfil de crecimiento.
- Los mercados emergentes creemos que siguen ofreciendo oportunidades en renta fija y en renta variable. En renta fija estamos positivos en América Latina, Europa del Este y medio oriente, y en renta variable favorecemos Corea del Sur, Indonesia, India y Brasil.

Las opiniones son de Sabadell Asset Management a la fecha de elaboración del informe y están sujetas a cambios sin previo aviso.

Calificación ESG promedio (Fuente: Amundi)

Calificación medioambiental, social y de gobernanza

Universo de inversión ESG: 100% INDEX AMUNDI ESG RATING D



Puntuación de la cartera: 1,20

Puntuación del universo de inversión ESG¹: 0,00

Métricas ESG

Criterios ESG

Se trata de criterios extrafinancieros utilizados para evaluar las prácticas Medioambientales, Sociales y la Gobernanza de las empresas, Estados o autoridades locales:

"E" de Medioambiente: niveles de consumo de energía y gas, gestión del agua y de los residuos, etc.

"S" de Social: Respeto por los derechos humanos, salud y seguridad en el trabajo, etc.

"G" de Gobernanza: independencia del Órgano de Administración, respeto a los derechos de los accionistas, etc.

Calificación ESG

Calificación relativa a los criterios ESG del emisor: cada emisor se evalúa partiendo de la base de criterios ESG y obtiene una puntuación cuantitativa cuya escala se basa en la media del sector. La puntuación se traduce en una calificación, en una escala que va desde la A (calificación más alta) hasta la G (calificación más baja). La metodología de Amundi permite un análisis exhaustivo, estandarizado y sistemático de los emisores en todas las regiones de inversión y las clases de activos (renta variable, renta fija, etc.).

Nota relativa a los criterios ESG del universo de inversión y de la cartera: tanto a la cartera como al universo de inversión se les asigna una puntuación ESG y una calificación ESG (de A a G). La puntuación ESG corresponde a la media ponderada de las puntuaciones de los emisores, calculada según su ponderación relativa en el universo de inversión o en la cartera, con la excepción de los activos líquidos y los emisores sin calificación.

Generalización de los criterios ESG de Amundi

Además de respetar la política de inversión responsable de Amundi⁴, las carteras que integran los criterios ESG tienen como objetivo alcanzar una puntuación ESG superior a la de su universo de inversión ESG.

Cobertura ESG (Fuente: Amundi)

	Cartera	Universo de inversión ESG
Porcentaje con una calificación ESG de Amundi ²	98,68%	100,00%
Porcentaje que puede tener una calificación ESG ³	98,68%	100,00%

¹ El universo de inversión de referencia está definido por el indicador de referencia de cada fondo o por un índice representativo del universo de inversión ESG.

² Porcentaje de los títulos con una calificación ESG de Amundi con respecto al total de la cartera.

³ Porcentaje de valores a los que es aplicable una metodología de calificación ESG sobre el total de la cartera (medido en peso).

⁴ El documento actualizado está disponible en <https://www.amundi.com/int/ESG>.

Puntuación de sostenibilidad (Fuente: Morningstar)



La puntuación de sostenibilidad es una calificación elaborada por Morningstar que mide de manera independiente el nivel de responsabilidad de un fondo en función de los valores en la cartera. Los rangos de calificación van desde muy bajo (1 Globo) hasta muy alto (5 Globos)

Fuente: Morningstar © Puntuación de sostenibilidad - basada en el análisis del riesgo ESG corporativo ofrecido por Sustainalytics y utilizada en el cálculo de la calificación de sostenibilidad de Morningstar. © 2024 Morningstar. Todos los derechos reservados. La información, datos, análisis y opiniones ("Información") aquí contenidos (1) incluyen información propiedad de Morningstar; (2) no pueden copiarse ni redistribuirse; (3) no constituyen asesoramiento en materia de inversión; (4) se facilitan únicamente con fines informativos; (5) no se garantiza que sean completos, exactos ni puntuales; y (6) pueden extraerse de datos de fondos publicados en diversas fechas. Morningstar no se hace responsable de ninguna decisión comercial, daños u otras pérdidas relacionadas con la Información o su uso. Verifique toda la Información antes de utilizarla y no tome ninguna decisión de inversión sin el asesoramiento de un asesor financiero profesional. Rentabilidades pasadas no garantizan resultados futuros. El valor y los ingresos derivados de las inversiones pueden tanto bajar como subir.

Este Fondo promueve características medioambientales o sociales (Artículo 8 Reglamento (UE) 2019/2088) pero no tiene como objetivo una inversión sostenible. La decisión del inversor de invertir en el Fondo debería tener en cuenta todas las características u objetivos del Fondo. No hay garantía de que las consideraciones ESG mejoren la estrategia de inversión o el rendimiento del Fondo. La información relativa a aspectos de sostenibilidad puede consultarse en el Anexo de Sostenibilidad del folleto del Fondo, en la Política de Inversión Responsable Global y en la Declaración de Información sobre Finanzas Sostenibles, disponibles en sabadellassetmanagement.com.

Información Importante

Se trata de una comunicación comercial. Consulte el folleto y el Documento de Datos Fundamentales antes de tomar cualquier decisión de inversión definitiva.

Este material está destinado a clientes minoristas.

El presente material contiene información sobre Fondos de Inversión constituidos en España (los "Fondos"), supervisados y autorizados para su distribución por la Comisión Nacional del Mercado de Valores (CNMV). La sociedad gestora de los Fondos es Sabadell Asset Management, S.A., S.G.I.I.C., S.U. (en adelante "Sabadell Asset Management"), registrada en la CNMV con el número 58 y con domicilio social en Paseo de la Castellana número 1, 28046 Madrid.

Este material tiene únicamente fines informativos, no constituye una recomendación, análisis financiero ni asesoramiento en materia de inversión, ni constituye una solicitud, invitación ni una oferta de compra o de venta de Fondos.

Este material no ha sido sometido a aprobación de la CNMV y está destinado exclusivamente a su publicación en la jurisdicción española y para las personas que puedan recibirlo sin incumplir los requisitos legales o reglamentarios aplicables. La información contenida en este material no podrá copiarse, reproducirse, modificarse ni distribuirse a terceros en ningún otro país sin la autorización previa por escrito de Sabadell Asset Management.

Invertir implica riesgos. La decisión de un inversor de invertir en los Fondos debe tener en cuenta todas las características u objetivos de los Fondos. **Las rentabilidades pasadas no son una garantía ni un indicador para los resultados futuros.** La rentabilidad de la inversión y el valor del principal de una inversión en los Fondos o en otro producto de inversión pueden subir o bajar y dar lugar a la pérdida del importe invertido inicialmente. Todos los inversores deben buscar asesoramiento profesional antes de tomar cualquier decisión de inversión, con el fin de determinar los riesgos asociados a la inversión y su idoneidad. Es responsabilidad de los inversores leer los documentos legales vigentes, en particular el folleto actual de cada Fondo. Las suscripciones en los Fondos sólo se aceptarán sobre la base de los documentos legales vigentes, es decir, su folleto más reciente y/o el Documento de Datos Fundamentales que, junto con los últimos informes anuales y semestrales, pueden obtenerse sin cargo alguno en el domicilio social de Sabadell Asset Management. La información relativa a los riesgos, costes y gastos de los Fondos puede obtenerse en el Documento de Datos Fundamentales o en el folleto. Los datos de rentabilidad no tienen en cuenta las comisiones y los costes derivados de la emisión y el reembolso de participaciones de los Fondos.

La información sobre aspectos relacionados con la sostenibilidad puede consultarse en la Política de Inversión Responsable de Amundi o la Declaración de Finanzas Sostenibles de Amundi disponibles en: <https://about.amundi.com/Metanav-Footer/Footer/Quick-Links/Legal-documentation> y en el Anexo de sostenibilidad de los respectivos folletos de los Fondos, disponible en sabadellassetmanagement.com.

Las participaciones sólo podrán adquirirse sobre la base del folleto más reciente, el Documento de Datos Fundamentales y demás documentación vigente, que pueden obtenerse gratuitamente en el domicilio social de Sabadell Asset Management, o en la página web sabadellassetmanagement.com.

Esta información no está destinada a la distribución ni oferta de valores o servicios en los Estados Unidos, territorios de su jurisdicción ni a personas o entidades estadounidenses. Los Fondos no han sido registrados en Estados Unidos.

Este material se basa en fuentes que Sabadell Asset Management considera fiables en el momento de su publicación. Los datos, opiniones y análisis pueden modificarse sin previo aviso. Sabadell Asset Management no acepta responsabilidad alguna, ya sea directa o indirecta, que pueda derivarse del uso de la información contenida en este material. Sabadell Asset Management no se hace responsable de ninguna decisión o inversión realizada sobre la base de la información contenida en este material.