

**POLÍTICA DE INVERSIÓN**

El Fondo invierte combinando una posición predominante en bonos denominados en euros, con una presencia activa en acciones de compañías que superen los criterios éticos, principalmente cotizadas en las bolsas europeas y que ofrecen a la vez una gran capitalización bursátil y las mejores perspectivas de revalorización. La cartera del Fondo está normalmente invertida alrededor de un 20% en renta variable, aunque esta proporción se gestiona activamente situándola por encima o por debajo de este nivel en función de las expectativas de subida de las bolsas. Se puede obtener una descripción más completa de la política de inversión en el documento de datos fundamentales para el inversor (DFI) disponible en [www.sabadellassetmanagement.com](http://www.sabadellassetmanagement.com). La selección de valores se realiza teniendo en cuenta no solo aspectos económicos y financieros sino también criterios extra-financieros de inversión sostenible, medioambientales, sociales y de buen gobierno, también conocidos como ESG, aplicando la metodología ESG desarrollada por Amundi.

ADVERTENCIA: Este Fondo puede invertir hasta el 100% en emisiones de renta fija de baja calidad crediticia por lo que tiene un elevado riesgo de crédito.

**EVOLUCIÓN DEL VALOR LIQUIDATIVO**



El Fondo se gestiona activamente y no frente a un índice de referencia.

**DATOS DEL FONDO**

<b>Vocación</b>	RENTA FIJA MIXTA EURO
<b>Referencia de asignación de activos</b>	80% en renta fija española + 20% en renta variable europea
<b>Permanencia mínima recomendada</b>	4 años
<b>Fecha constitución</b>	27/10/2003
<b>Patrimonio</b>	69 005 135,86
<b>Divisa de denominación del fondo</b>	EUR
<b>Número de registro de la CNMV</b>	02871

**DATOS DE LA CLASE**

<b>Comisión de gestión</b>	1,60%
<b>Inversión mínima</b>	200 €
<b>ISIN</b>	ES0182543001
<b>Fecha creación</b>	15/09/2017
<b>Comisión de depositaria</b>	0,10%

**ESTRUCTURA DE LA CARTERA EN LA FECHA DE ELABORACIÓN DEL INFORME (SUJETA A CAMBIOS)**

<b>Número de posiciones</b>	156
<b>Duración en años</b>	1,86

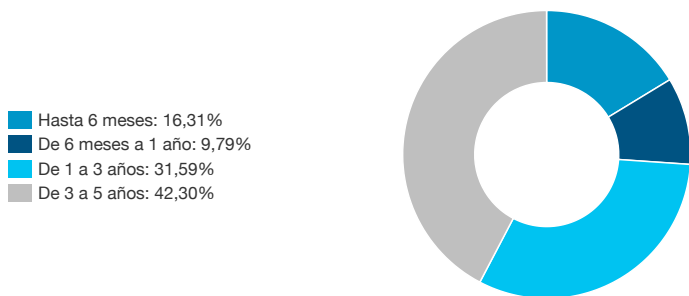
**Principales posiciones**

OB.BTPS 3.8% 08/28 5Y	1,49%
OB.SPAIN 3.5% 05/29	1,48%
OB.EIB 2.75% 07/28 EARN	1,48%
OB.ICO 3.05% 10/27 GMTN	1,48%
OB.CDEP 3.875% 02/29	1,47%
AC.SHELL PLC	1,13%
AC.ASML HOLDING NV	0,86%
AC.SCHNEIDER ELECT SE	0,59%
AC.ESSILORLUXOTTICA	0,53%
AC.UCB SA	0,50%

La referencia a las inversiones de la cartera no debe considerarse una recomendación de compra o venta de ningún valor y los valores están sujetos a riesgos.

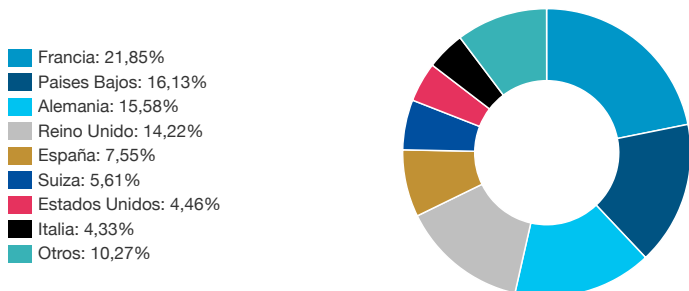
**Renta Fija:** 79,07%

**Distribución por tramos de duración**



**Renta Variable:** 20,93%

**Distribución por países**



**RENTABILIDADES**

**Rentabilidades anuales**

<b>2014</b>	-
<b>2015</b>	-
<b>2016</b>	-
<b>2017</b>	-
<b>2018</b>	-5,29%
<b>2019</b>	3,56%
<b>2020</b>	-1,79%
<b>2021</b>	2,01%
<b>2022</b>	-7,89%
<b>2023</b>	5,33%

**Rentabilidades acumuladas**

<b>año actual</b>	1,10%
<b>1 mes</b>	-0,13%
<b>3 meses</b>	0,12%
<b>6 meses</b>	1,10%
<b>12 meses</b>	3,67%

La rentabilidad registrada en el pasado no es ninguna garantía para el futuro.

**ESTADÍSTICAS (Últimos 36 meses)**

**Rentabilidad**

<b>% Meses rentabilidad positiva</b>	47,22%
<b>Rentabilidad mejor mes</b>	2,22%
<b>Rentabilidad peor mes</b>	-2,49%

**Riesgo**

<b>Volatilidad del fondo</b>	3,54%
<b>Ratio de Sharpe</b>	-0,66

**Indicador de Riesgo**

1 2 3 4 5 6 7

El indicador de riesgo representa el perfil de riesgo y rentabilidad tal y como se presenta en el KID. El nivel de riesgo más bajo no implica que no haya riesgo. El indicador de riesgo no está garantizado y puede cambiar en el tiempo. La información detallada relativa a los riesgos del Fondo puede obtenerse en su folleto.

## COMENTARIO DE GESTIÓN

**Mercados financieros**

Las últimas semanas han mostrado que, además de las políticas monetarias de los bancos centrales y la tendencia de la inflación, las políticas internas y su impacto en las relaciones internacionales son factores importantes para los mercados financieros y la dirección de la economía. Por el lado de los mercados, las expectativas de recortes de tipos de la Fed han ido cambiando debido a la ralentización de la inflación estadounidense y a unos datos laborales que, a pesar de ser contradictorios, siguen mostrando en términos generales fortaleza en la economía. Creemos que la caída de la inflación es crucial para las decisiones de los bancos centrales. Para los próximos meses, pensamos que los diferentes ritmos de crecimiento económico entre las distintas regiones, la inflación a la baja en los Estados Unidos, las políticas monetarias de los bancos centrales y los riesgos geopolíticos marcarán la tendencia de los mercados financieros.

En el mes de junio, los tipos de interés cayeron en ambos lados del Atlántico. El bono del Tesoro a 10 años de Estados Unidos retrocedió 10 puntos básicos cerrando el mes en el 4,40%, mientras que el bono alemán al mismo plazo hizo lo propio cayendo 16 puntos básicos marcando un tipo de interés del 2,50%. Las cifras actuales de desaceleración de la inflación indican que las subidas de principios de año pueden haber sido falsas alarmas dentro de una tendencia desinflacionista. En la toma de decisiones de la Fed, es posible que también considere la desaceleración de la actividad económica, los datos de empleo y el crecimiento de los salarios, lo cual es importante para la inflación del sector servicios. Eventualmente, la Fed reduciría los tipos ya que parece que los niveles actuales parecen demasiado restrictivos para la economía. Por lo tanto, para los inversores, la deuda pública ofrece un buen valor desde una perspectiva estratégica a largo plazo, ya que los bancos centrales (de momento el Banco Central Europeo) han iniciado un ciclo de flexibilización monetaria.

La bolsa de Estados Unidos, representada por el índice S&P500, cerró el mes de junio con un avance del 4,73%, mientras el índice de bolsa europea MSCI Europe cerró el mes con una caída del 1,12%. En EE.UU. las bolsas siguen marcando máximos históricos gracias al impulso de los valores relacionados con inteligencia artificial. En Europa, la renta variable se ha recuperado parcialmente de las correcciones ante una estabilización de las noticias relacionadas con la política. Nuestro foco sigue siendo la búsqueda de negocios de calidad que puedan mantener un crecimiento de beneficios sólidos y con valoraciones razonables, tanto en mercados desarrollados como emergentes.

En divisas, estamos positivos en el dólar respecto a la corona sueca y el franco suizo, mientras que estamos prudentes en la libra esterlina contra el euro.

**Evolución de la cartera**

Junio arrojó una rentabilidad negativa en los principales mercados de renta variable europea. La exposición a la renta variable del Fondo arrojó una rentabilidad negativa proveniente de la renta variable de Francia, España y Dinamarca. Sectorialmente, financiero, industrial y consumo discrecional contribuyeron de forma negativa a la rentabilidad del Fondo.

La evolución de la cartera de renta fija en su conjunto, durante el citado mes acabó siendo positiva. El movimiento en los tipos de interés tras el resultado de las elecciones europeas y algunos datos macroeconómicos apuntando a una inflación en la senda bajista fueron los responsables del buen resultado.

**Estrategias y posicionamiento**

En la cartera de renta variable, el nivel de exposición en contado se sitúa cerca del 20%. Sectorialmente, predominan los sectores financiero, industrial y tecnología y por países, Francia, Alemania y Reino Unido.

Durante el mes, el Fondo reduce la exposición en el sector financiero con las ventas de AXA, Societe Generale y BBVA, en el sector de tecnología con las ventas de Asml y SAP, y finalmente, en el sector industrial con las ventas de Air Liquide y SMA Solar Technology.

Durante el mes, el Fondo no ha abierto nuevas estrategias de cobertura a través de derivados de Renta Variable, manteniendo una exposición neta cercana al 20,00%.

La cartera de renta fija ha incrementado su nivel de duración por encima del nivel de neutralidad (2,29 años). Geográficamente, cabe destacar las posiciones en emisores de países como Italia, Francia y España. Por sectores destaca el peso de bonos financieros, gubernamentales e industriales. El peso de los bonos con calificación verde o social en la cartera de renta fija se ha incrementado por encima del 40%. Durante el mes ha habido una gestión activa de la cartera incrementándose los vencimientos en renta fija corporativa y reduciendo el peso en deuda italiana.

Siguiendo los criterios de inversión sostenibles, medioambientales, sociales y de buen gobierno, también conocidos como "ESG", el Fondo tiene actualmente un rating ESG de C. Asimismo, la casi totalidad de las inversiones tienen un rating ESG por encima del promedio, teniendo en cuenta que las inversiones sin rating (NR) representan un porcentaje muy bajo.

En este contexto, en la cartera de renta variable destacan títulos como Michelin (rating B) Danone (rating B), Schneider Electric (rating B), L'Oreal (rating B), CRH (rating B), Inditex (rating B), Siemens (rating B), SAP (rating B), AXA (rating B) y Kerry Group (rating B), entre otros. Asimismo, en la cartera de renta fija destacan emisiones de crédito como Unibail-Rodamco-Westfield (rating A), La Banque Postale (rating A), Schneider Electric (rating B), La Poste (rating B), Telefónica (rating B), Intesa SanPaolo (rating B) y Siemens (rating B), entre otros.

Por otro lado, atendiendo al ideario católico que rige el Fondo, adicionalmente se han excluido de las inversiones aquellas compañías involucradas en la investigación con células madre, así como las que comercializan fármacos abortivos y contraceptivos.

**Outlook**

En un contexto de resiliencia económica en EE.UU. y unos beneficios razonablemente sólidos, la confianza en los activos de riesgo ha sido positiva. Sin embargo, estamos observando cierto debilitamiento de los mercados laborales y los segmentos vulnerables de la economía están expuestos a unos costes financieros elevados. Esto se traduce en un entorno ligeramente constructivo para los activos de riesgo. Los inversores deberían centrarse en los siguientes aspectos que podrían proporcionar una mejor relación riesgo-rentabilidad en sus inversiones:

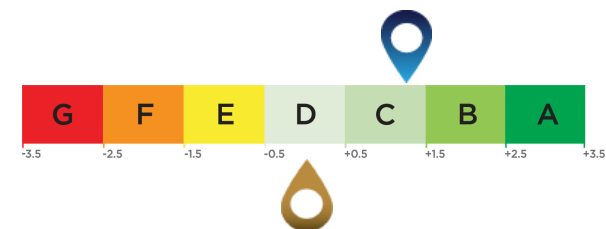
- En carteras multiactivo, hemos reducido ligeramente la exposición hacia bolsas desarrolladas. En renta fija, seguimos constructivos en duraciones en los Estados Unidos y en Europa, con una visión de cautela en Japón.
- En renta fija, la reducción de las presiones inflacionistas reafirma nuestro posicionamiento positivo en EE.UU. y en Europa.
- En cuanto al crédito, el segmento de grado de inversión en Europa pensamos que ofrece unos fundamentales sólidos con unas tasas de rentabilidad robustas y con unas valoraciones reducidas.
- En bolsas, nuestra visión sigue siendo positiva, aunque hemos reducido ligeramente la exposición a mercados desarrollados. Estamos positivos en el segmento de pequeñas y medianas compañías en EE.UU. y en Europa y nos mantenemos vigilantes respecto al sector tecnológico en los Estados Unidos.
- En cuanto a los mercados emergentes, seguimos teniendo una visión positiva por las perspectivas de tipos a la baja en EE.UU., fortaleza de las materias primas y el mayor crecimiento esperado respecto a los países desarrollados.

Las opiniones son de Sabadell Asset Management a la fecha de elaboración del informe y están sujetas a cambios sin previo aviso.

**Calificación ESG promedio (Fuente: Amundi)**

Calificación medioambiental, social y de gobernanza

**Universo de inversión ESG: 100% INDEX AMUNDI ESG RATING D**



**Puntuación de la cartera:** 1,23

**Puntuación del universo de inversión ESG<sup>1</sup>:** 0,00

**Cobertura ESG (Fuente: Amundi)**

	Cartera	Universo de inversión ESG
Porcentaje con una calificación ESG de Amundi <sup>2</sup>	97,98%	100,00%
Porcentaje que puede tener una calificación ESG <sup>3</sup>	97,98%	100,00%

**Métricas ESG**

**Criterios ESG**

Se trata de criterios extrafinancieros utilizados para evaluar las prácticas Medioambientales, Sociales y la Gobernanza de las empresas, Estados o autoridades locales:

"E" de Medioambiente: niveles de consumo de energía y gas, gestión del agua y de los residuos, etc.

"S" de Social: Respeto por los derechos humanos, salud y seguridad en el trabajo, etc.

"G" de Gobernanza: independencia del Órgano de Administración, respeto a los derechos de los accionistas, etc.

**Calificación ESG**

**Calificación relativa a los criterios ESG del emisor:** cada emisor se evalúa partiendo de la base de criterios ESG y obtiene una puntuación cuantitativa cuya escala se basa en la media del sector. La puntuación se traduce en una calificación, en una escala que va desde la A (calificación más alta) hasta la G (calificación más baja). La metodología de Amundi permite un análisis exhaustivo, estandarizado y sistemático de los emisores en todas las regiones de inversión y las clases de activos (renta variable, renta fija, etc.).

**Nota relativa a los criterios ESG del universo de inversión y de la cartera:** tanto a la cartera como al universo de inversión se les asigna una puntuación ESG y una calificación ESG (de A a G). La puntuación ESG corresponde a la media ponderada de las puntuaciones de los emisores, calculada según su ponderación relativa en el universo de inversión o en la cartera, con la excepción de los activos líquidos y los emisores sin calificación.

**Generalización de los criterios ESG de Amundi**

Además de respetar la política de inversión responsable de Amundi<sup>4</sup>, las carteras que integran los criterios ESG tienen como objetivo alcanzar una puntuación ESG superior a la de su universo de inversión ESG.

<sup>1</sup> El universo de inversión de referencia está definido por el indicador de referencia de cada fondo o por un índice representativo del universo de inversión ESG.

<sup>2</sup> Porcentaje de los títulos con una calificación ESG de Amundi con respecto al total de la cartera.

<sup>3</sup> Porcentaje de valores a los que es aplicable una metodología de calificación ESG sobre el total de la cartera (medido en peso).

<sup>4</sup> El documento actualizado está disponible en <https://www.amundi.com/int/ESG>.

**Puntuación de sostenibilidad (Fuente: Morningstar)**



La puntuación de sostenibilidad es una calificación elaborada por Morningstar que mide de manera independiente el nivel de responsabilidad de un fondo en función de los valores en la cartera. Los rangos de calificación van desde muy bajo (1 Globo) hasta muy alto (5 Globos)

Fuente: Morningstar © Puntuación de sostenibilidad - basada en el análisis del riesgo ESG corporativo ofrecido por Sustainalytics y utilizada en el cálculo de la calificación de sostenibilidad de Morningstar. © 2024 Morningstar. Todos los derechos reservados. La información, datos, análisis y opiniones ("Información") aquí contenidos (1) incluyen información propiedad de Morningstar; (2) no pueden copiarse ni redistribuirse; (3) no constituyen asesoramiento en materia de inversión; (4) se facilitan únicamente con fines informativos; (5) no se garantiza que sean completos, exactos ni puntuales; y (6) pueden extraerse de datos de fondos publicados en diversas fechas. Morningstar no se hace responsable de ninguna decisión comercial, daños u otras pérdidas relacionadas con la Información o su uso. Verifique toda la Información antes de utilizarla y no tome ninguna decisión de inversión sin el asesoramiento de un asesor financiero profesional. Rentabilidades pasadas no garantizan resultados futuros. El valor y los ingresos derivados de las inversiones pueden tanto bajar como subir.

Este Fondo promueve características medioambientales o sociales (Artículo 8 Reglamento (UE) 2019/2088) pero no tiene como objetivo una inversión sostenible. La decisión del inversor de invertir en el Fondo debería tener en cuenta todas las características u objetivos del Fondo. No hay garantía de que las consideraciones ESG mejoren la estrategia de inversión o el rendimiento del Fondo. La información relativa a aspectos de sostenibilidad puede consultarse en el Anexo de Sostenibilidad del folleto del Fondo, en la Política de Inversión Responsable Global y en la Declaración de Información sobre Finanzas Sostenibles, disponibles en [sabadellassetmanagement.com](https://www.sabadellassetmanagement.com).

### Información Importante

Se trata de una comunicación comercial. Consulte el folleto y el Documento de Datos Fundamentales antes de tomar cualquier decisión de inversión definitiva.

Este material está destinado a clientes minoristas.

El presente material contiene información sobre Fondos de Inversión constituidos en España (los "Fondos"), supervisados y autorizados para su distribución por la Comisión Nacional del Mercado de Valores (CNMV). La sociedad gestora de los Fondos es Sabadell Asset Management, S.A., S.G.I.I.C., S.U. (en adelante "Sabadell Asset Management"), registrada en la CNMV con el número 58 y con domicilio social en Paseo de la Castellana número 1, 28046 Madrid.

Este material tiene únicamente fines informativos, no constituye una recomendación, análisis financiero ni asesoramiento en materia de inversión, ni constituye una solicitud, invitación ni una oferta de compra o de venta de Fondos.

Este material no ha sido sometido a aprobación de la CNMV y está destinado exclusivamente a su publicación en la jurisdicción española y para las personas que puedan recibirlo sin incumplir los requisitos legales o reglamentarios aplicables. La información contenida en este material no podrá copiarse, reproducirse, modificarse ni distribuirse a terceros en ningún otro país sin la autorización previa por escrito de Sabadell Asset Management.

Invertir implica riesgos. La decisión de un inversor de invertir en los Fondos debe tener en cuenta todas las características u objetivos de los Fondos. **Las rentabilidades pasadas no son una garantía ni un indicador para los resultados futuros.** La rentabilidad de la inversión y el valor del principal de una inversión en los Fondos o en otro producto de inversión pueden subir o bajar y dar lugar a la pérdida del importe invertido inicialmente. Todos los inversores deben buscar asesoramiento profesional antes de tomar cualquier decisión de inversión, con el fin de determinar los riesgos asociados a la inversión y su idoneidad. Es responsabilidad de los inversores leer los documentos legales vigentes, en particular el folleto actual de cada Fondo. Las suscripciones en los Fondos sólo se aceptarán sobre la base de los documentos legales vigentes, es decir, su folleto más reciente y/o el Documento de Datos Fundamentales que, junto con los últimos informes anuales y semestrales, pueden obtenerse sin cargo alguno en el domicilio social de Sabadell Asset Management. La información relativa a los riesgos, costes y gastos de los Fondos puede obtenerse en el Documento de Datos Fundamentales o en el folleto. Los datos de rentabilidad no tienen en cuenta las comisiones y los costes derivados de la emisión y el reembolso de participaciones de los Fondos.

La información sobre aspectos relacionados con la sostenibilidad puede consultarse en la Política de Inversión Responsable de Amundi o la Declaración de Finanzas Sostenibles de Amundi disponibles en: <https://about.amundi.com/Metanav-Footer/Footer/Quick-Links/Legal-documentation> y en el Anexo de sostenibilidad de los respectivos folletos de los Fondos, disponible en [sabadellassetmanagement.com](https://sabadellassetmanagement.com).

Las participaciones sólo podrán adquirirse sobre la base del folleto más reciente, el Documento de Datos Fundamentales y demás documentación vigente, que pueden obtenerse gratuitamente en el domicilio social de Sabadell Asset Management, o en la página web [sabadellassetmanagement.com](https://sabadellassetmanagement.com).

Esta información no está destinada a la distribución ni oferta de valores o servicios en los Estados Unidos, territorios de su jurisdicción ni a personas o entidades estadounidenses. Los Fondos no han sido registrados en Estados Unidos.

Este material se basa en fuentes que Sabadell Asset Management considera fiables en el momento de su publicación. Los datos, opiniones y análisis pueden modificarse sin previo aviso. Sabadell Asset Management no acepta responsabilidad alguna, ya sea directa o indirecta, que pueda derivarse del uso de la información contenida en este material. Sabadell Asset Management no se hace responsable de ninguna decisión o inversión realizada sobre la base de la información contenida en este material.