

POLÍTICA DE INVERSIÓN

El Fondo invierte más del 80% del patrimonio en IIC financieras cuya política de inversión esté relacionada con la temática medioambiental o "verde", pudiendo invertir también directamente en menor medida en acciones relacionadas con esta temática. La selección de valores se realiza teniendo en cuenta no solo aspectos económicos y financieros sino también criterios extra-financieros de inversión sostenible, medioambientales, sociales y de buen gobierno, también conocidos como ESG, aplicando la metodología ESG desarrollada por Amundi. Se puede obtener una descripción más completa de la política de inversión en el documento de datos fundamentales para el inversor (KID de PRIIPs, por sus siglas en inglés) disponible en sabadellassetmanagement.com.

EVOLUCIÓN DEL VALOR LIQUIDATIVO



El Fondo se gestiona activamente y no frente a un índice de referencia.

DATOS DEL FONDO

Vocación	RENDA VARIABLE INTERNACIONAL
Permanencia mínima recomendada	6 años
Fecha constitución	05/12/2019
Patrimonio	234 802 269,40
Divisa de denominación del fondo	EUR
Número de registro de la CNMV	05424

DATOS DE LA CLASE

Comisión de gestión	1,00%
Inversión mínima	500 000 €
ISIN	ES0138529021
Fecha creación	20/12/2019
Comisión de depositaria	0,10%

La clase EMPRESA se dirige exclusivamente a personas jurídicas.

ESTRUCTURA DE LA CARTERA EN LA FECHA DE ELABORACIÓN DEL INFORME (SUJETA A CAMBIOS)

Número de posiciones 19

Principales posiciones

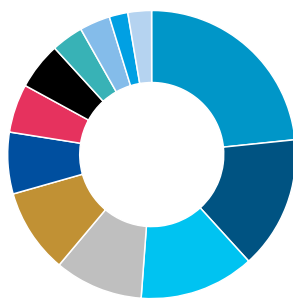
PART.A-F GLOBAL ECOLOGY ESG-I2 EUR	10,05%
PART.N1 GL CLIMATE&ENVIRON BI EUR	8,00%
PART.KBI GLO ENGY TRANSITION EUR C	7,09%
PART.GUINNESS SUSTAINABLE ENERGY Y EUR ACC	7,03%
PART.VF CLEAN TECHNOLOGY B EUR	7,00%
PART.Templeton Glb Climate Change IaccEUR	6,98%
PART.PARVEST AQUA-I EUR	6,79%
PART.KBI WATER EUR C	6,75%
PART.BNPP CLIM IMPCT I CAP	6,53%
ETF.AM M WD SRI CLT NZ AB PAB EUR (PAR)	6,04%

La referencia a las inversiones de la cartera no debe considerarse una recomendación de compra o venta de ningún valor y los valores están sujetos a riesgos.

Estructura de la cartera en la fecha de elaboración del informe (Sujeta a cambios)

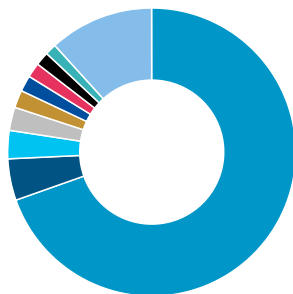
Distribución por sectores

- Tecnología: 23,37%
- Finanzas: 14,90%
- Industria: 12,92%
- Consumo Discrecional: 9,93%
- Salud: 9,49%
- Servicios de Comunicación: 6,90%
- Consumo no Cíclico: 5,46%
- Servicios públicos: 5,28%
- Materiales: 3,58%
- Energía: 3,43%
- Inmobiliario: 2,09%
- Otros: 2,66%



Distribución por países

- Estados Unidos: 69,60%
- Japón: 4,67%
- Reino Unido: 3,15%
- Canadá: 2,61%
- Francia: 1,97%
- Suiza: 1,80%
- Alemania: 1,66%
- Australia: 1,51%
- China: 1,28%
- Otros: 11,74%



RENTABILIDADES

Rentabilidades anuales

2019	-
2020	15,50%
2021	27,60%
2022	-15,83%
2023	9,86%

Rentabilidades acumuladas

año actual	12,29%
1 mes	4,53%
3 meses	3,53%
6 meses	4,24%
12 meses	18,56%

La rentabilidad registrada en el pasado no es ninguna garantía para el futuro.

ESTADÍSTICAS (Últimos 36 meses)

Rentabilidad

% Meses rentabilidad positiva	62,71%
Rentabilidad mejor mes	12,90%
Rentabilidad peor mes	-13,09%

Riesgo

Volatilidad del fondo	14,45%
Ratio de Sharpe	0,00

Indicador de Riesgo

1 2 3 **4** 5 6 7

El indicador de riesgo representa el perfil de riesgo y rentabilidad tal y como se presenta en el KID. El nivel de riesgo más bajo no implica que no haya riesgo. El indicador de riesgo no está garantizado y puede cambiar en el tiempo. La información detallada relativa a los riesgos del Fondo puede obtenerse en su folleto.

COMENTARIO DE GESTIÓN

Entorno Economía Verde

Ante la necesidad de acometer con éxito su transición ecológica, cada vez más empresas buscan profesionales especializados, capaces de liderar el cambio hacia una mayor eficiencia y uso de energías limpias. En un momento en el que el sector energético atraviesa su transformación más importante de los últimos cien años, la descarbonización de la economía, el impulso de las renovables o la eficiencia energética son cruciales para concluir con éxito la denominada transición ecológica, y este proceso traerá consigo la creación de nuevos puestos de trabajo. Según la Comisión Europea, se crearán hasta 18 millones de empleos verdes en todo el mundo de aquí a 2030, con lo que la formación desempeñará un papel fundamental para hacer frente a las nuevas necesidades y oportunidades laborales.

Mercados financieros

La fortaleza de la economía estadounidense, la anticipación y la eventual victoria de Donald Trump y los riesgos en torno a la inflación impulsaron los tipos de interés tanto nominales y como reales al alza en las últimas semanas. En este contexto, las bolsas estadounidenses y el dólar subieron en medio de la creencia de que la economía estadounidense se beneficiaría de las políticas de Trump a expensas del resto del mundo, es decir, Europa y algunos países asiáticos. Si bien estamos de acuerdo en que las políticas de los Estados Unidos pueden repercutir en los activos europeos y los mercados emergentes, el impacto real dependerá de medidas específicas que se puedan aplicar de aquí en adelante.

La bolsa de Estados Unidos, representada por el índice S&P500, cerró el mes de noviembre con una importante subida del 5,73%, y el índice de bolsa europea MSCI Europe cerró el mes subiendo un 0,89%. El movimiento al alza de las bolsas durante el mes, especialmente la de Estados Unidos, ha venido impulsado por la idea de que las medidas que pueda implementar Donald Trump puedan impactar de forma positiva al crecimiento del país, en un contexto en el que se espera que la Reserva Federal continúe su senda de bajadas de tipos de interés.

En divisas, en nuestra opinión el dólar puede seguir revalorizándose en el corto plazo, sobre todo contra el franco suizo.

Evolución de la cartera

Noviembre ha sido un mes positivo en términos de rentabilidad agregada de la cartera, con una subida del +4,49%.

Dentro de las diferentes categorías de la cartera, el mejor comportamiento relativo lo encontramos en los fondos de la categoría ESG, mientras que el peor desempeño relativo lo encontramos en los fondos de la categoría de energías sostenibles.

Estrategias y posicionamiento

El nivel de exposición a renta variable se sitúa alrededor del 100%. Geográficamente, predominan las posiciones en Estados Unidos y Europa, seguido con posiciones más reducidas en Japón y países emergentes, principalmente en Asia Emergente. Los sectores más representativos de la cartera son el industrial y el tecnológico. La cartera del fondo está compuesta por diferentes categorías: cambio climático, energías sostenibles, agua y ESG, cada una de las cuales busca beneficiarse de diferentes tendencias a largo plazo, así como de proporcionar diversificación a la cartera.

Selección de fondos

Durante el mes, todos los fondos en cartera han tenido un comportamiento positivo. El mejor desempeño relativo lo ha experimentado el fondo Amundi MSCI World SRI Climate Net Zero Ambition PAB UCITS ETF (+8,75%), de la categoría ESG, mientras el peor desempeño lo ha experimentado el fondo KBI Global Energy Transition (+0,47%), de la categoría de energías sostenibles.

Outlook

La victoria de Trump en las elecciones estadounidenses puede ser positiva para el crecimiento a corto plazo en el país y continuaría siendo el foco del mercado. Este hecho, unido a un contexto de recorte de tipos por parte de la Fed, debería ser moderadamente positivo para los activos de riesgo. Nuestro objetivo es intentar beneficiarnos de ello a través de segmentos de renta variable en los que las valoraciones son atractivas. Pensamos que los mismos motivos que podrían impulsar los activos estadounidenses, pueden presionar al alza los rendimientos de EE.UU. y crear oportunidades en torno al empujamiento de la curva. Seguimos manteniendo una postura diversificada en el actual contexto económico.

Los inversores deberían centrarse en los siguientes aspectos que podrían proporcionar una mejor relación riesgo-rentabilidad en sus inversiones:

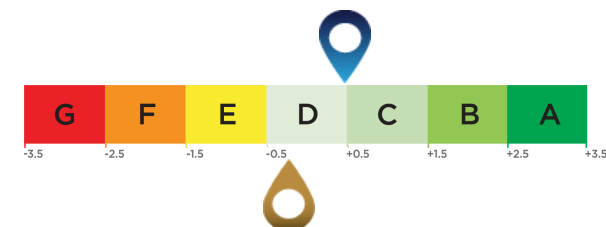
- En bolsas, nos posicionamos en segmentos con valoraciones reducidas, como los índices equiponderados en EE.UU., valor y calidad. En Europa, creemos que la selección de valores gana importancia ante un entorno de incertidumbre en el comercio internacional.
- En mercados emergentes, seguimos optimistas en India e Indonesia y menos constructivos en Brasil. Estamos positivos con la deuda emergente en divisa local, especialmente en Turquía y Sud África.

Las opiniones son de Sabadell Asset Management a la fecha de elaboración del informe y están sujetas a cambios sin previo aviso.

Calificación ESG promedio (Fuente: Amundi)

Calificación medioambiental, social y de gobernanza

Universo de inversión ESG: 100% MSCI ACWI



Puntuación de la cartera: 0,45

Puntuación del universo de inversión ESG¹: -0,23

Métricas ESG

Criterios ESG

Se trata de criterios extrafinancieros utilizados para evaluar las prácticas Medioambientales, Sociales y la Gobernanza de las empresas, Estados o autoridades locales:

"E" de Medioambiente: niveles de consumo de energía y gas, gestión del agua y de los residuos, etc.

"S" de Social: Respeto por los derechos humanos, salud y seguridad en el trabajo, etc.

"G" de Gobernanza: independencia del Órgano de Administración, respeto a los derechos de los accionistas, etc.

Calificación ESG

Calificación relativa a los criterios ESG del emisor: cada emisor se evalúa partiendo de la base de criterios ESG y obtiene una puntuación cuantitativa cuya escala se basa en la media del sector. La puntuación se traduce en una calificación, en una escala que va desde la A (calificación más alta) hasta la G (calificación más baja). La metodología de Amundi permite un análisis exhaustivo, estandarizado y sistemático de los emisores en todas las regiones de inversión y las clases de activos (renta variable, renta fija, etc.).

Nota relativa a los criterios ESG del universo de inversión y de la cartera: tanto a la cartera como al universo de inversión se les asigna una puntuación ESG y una calificación ESG (de A a G). La puntuación ESG corresponde a la media ponderada de las puntuaciones de los emisores, calculada según su ponderación relativa en el universo de inversión o en la cartera, con la excepción de los activos líquidos y los emisores sin calificación.

Generalización de los criterios ESG de Amundi

Además de respetar la política de inversión responsable de Amundi⁴, las carteras que integran los criterios ESG tienen como objetivo alcanzar una puntuación ESG superior a la de su universo de inversión ESG.

Cobertura ESG (Fuente: Amundi) *

	Cartera	Universo de inversión ESG
Porcentaje con una calificación ESG de Amundi ²	100,00%	99,96%
Porcentaje que puede tener una calificación ESG ³	97,14%	100,00%

* Valores que pueden ser evaluados según criterios ESG. El total puede ser diferente al 100% para reflejar la exposición real de la cartera (incluyendo efectivo).

¹ El universo de inversión de referencia está definido por el indicador de referencia de cada fondo o por un índice representativo del universo de inversión ESG.

² Porcentaje de los títulos con una calificación ESG de Amundi con respecto al total de la cartera.

³ Porcentaje de valores a los que es aplicable una metodología de calificación ESG sobre el total de la cartera (medido en peso).

⁴ El documento actualizado está disponible en <https://www.amundi.com/int/ESG>.

Puntuación de sostenibilidad (Fuente: Morningstar)



La puntuación de sostenibilidad es una calificación elaborada por Morningstar que mide de manera independiente el nivel de responsabilidad de un fondo en función de los valores en la cartera. Los rangos de calificación van desde muy bajo (1 Globo) hasta muy alto (5 Globos)

Fuente: Morningstar © Puntuación de sostenibilidad - basada en el análisis del riesgo ESG corporativo ofrecido por Sustainalytics y utilizada en el cálculo de la calificación de sostenibilidad de Morningstar. © 2024 Morningstar. Todos los derechos reservados. La información, datos, análisis y opiniones ("Información") aquí contenidos (1) incluyen información propiedad de Morningstar; (2) no pueden copiarse ni redistribuirse; (3) no constituyen asesoramiento en materia de inversión; (4) se facilitan únicamente con fines informativos; (5) no se garantiza que sean completos, exactos ni puntuales; y (6) pueden extraerse de datos de fondos publicados en diversas fechas. Morningstar no se hace responsable de ninguna decisión comercial, daños u otras pérdidas relacionadas con la Información o su uso. Verifique toda la Información antes de utilizarla y no tome ninguna decisión de inversión sin el asesoramiento de un asesor financiero profesional. Rentabilidades pasadas no garantizan resultados futuros. El valor y los ingresos derivados de las inversiones pueden tanto bajar como subir.

Este Fondo promueve características medioambientales o sociales (Artículo 8 Reglamento (UE) 2019/2088) pero no tiene como objetivo una inversión sostenible. La decisión del inversor de invertir en el Fondo debería tener en cuenta todas las características u objetivos del Fondo. No hay garantía de que las consideraciones ESG mejoren la estrategia de inversión o el rendimiento del Fondo. La información relativa a aspectos de sostenibilidad puede consultarse en el Anexo de Sostenibilidad del folleto del Fondo, en la Política de Inversión Responsable Global y en la Declaración de Información sobre Finanzas Sostenibles, disponibles en [sabadellassetmanagement.com](https://www.sabadellassetmanagement.com).

Información Importante

Se trata de una comunicación comercial. Consulte el folleto y el Documento de Datos Fundamentales antes de tomar cualquier decisión de inversión definitiva.

Este material está destinado a clientes minoristas.

El presente material contiene información sobre Fondos de Inversión constituidos en España (los "Fondos"), supervisados y autorizados para su distribución por la Comisión Nacional del Mercado de Valores (CNMV). La sociedad gestora de los Fondos es Sabadell Asset Management, S.A., S.G.I.I.C., S.U. (en adelante "Sabadell Asset Management"), registrada en la CNMV con el número 58 y con domicilio social en Paseo de la Castellana número 1, 28046 Madrid.

Este material tiene únicamente fines informativos, no constituye una recomendación, análisis financiero ni asesoramiento en materia de inversión, ni constituye una solicitud, invitación ni una oferta de compra o de venta de Fondos.

Este material no ha sido sometido a aprobación de la CNMV y está destinado exclusivamente a su publicación en la jurisdicción española y para las personas que puedan recibirlo sin incumplir los requisitos legales o reglamentarios aplicables. La información contenida en este material no podrá copiarse, reproducirse, modificarse ni distribuirse a terceros en ningún otro país sin la autorización previa por escrito de Sabadell Asset Management.

Invertir implica riesgos. La decisión de un inversor de invertir en los Fondos debe tener en cuenta todas las características u objetivos de los Fondos. **Las rentabilidades pasadas no son una garantía ni un indicador para los resultados futuros.** La rentabilidad de la inversión y el valor del principal de una inversión en los Fondos o en otro producto de inversión pueden subir o bajar y dar lugar a la pérdida del importe invertido inicialmente. Todos los inversores deben buscar asesoramiento profesional antes de tomar cualquier decisión de inversión, con el fin de determinar los riesgos asociados a la inversión y su idoneidad. Es responsabilidad de los inversores leer los documentos legales vigentes, en particular el folleto actual de cada Fondo. Las suscripciones en los Fondos sólo se aceptarán sobre la base de los documentos legales vigentes, es decir, su folleto más reciente y/o el Documento de Datos Fundamentales que, junto con los últimos informes anuales y semestrales, pueden obtenerse sin cargo alguno en el domicilio social de Sabadell Asset Management. La información relativa a los riesgos, costes y gastos de los Fondos puede obtenerse en el Documento de Datos Fundamentales o en el folleto. Los datos de rentabilidad no tienen en cuenta las comisiones y los costes derivados de la emisión y el reembolso de participaciones de los Fondos.

La información sobre aspectos relacionados con la sostenibilidad puede consultarse en la Política de Inversión Responsable de Amundi o la Declaración de Finanzas Sostenibles de Amundi disponibles en: <https://about.amundi.com/Metanav-Footer/Footer/Quick-Links/Legal-documentation> y en el Anexo de sostenibilidad de los respectivos folletos de los Fondos, disponible en sabadellassetmanagement.com.

Las participaciones sólo podrán adquirirse sobre la base del folleto más reciente, el Documento de Datos Fundamentales y demás documentación vigente, que pueden obtenerse gratuitamente en el domicilio social de Sabadell Asset Management, o en la página web sabadellassetmanagement.com.

Esta información no está destinada a la distribución ni oferta de valores o servicios en los Estados Unidos, territorios de su jurisdicción ni a personas o entidades estadounidenses. Los Fondos no han sido registrados en Estados Unidos.

Este material se basa en fuentes que Sabadell Asset Management considera fiables en el momento de su publicación. Los datos, opiniones y análisis pueden modificarse sin previo aviso. Sabadell Asset Management no acepta responsabilidad alguna, ya sea directa o indirecta, que pueda derivarse del uso de la información contenida en este material. Sabadell Asset Management no se hace responsable de ninguna decisión o inversión realizada sobre la base de la información contenida en este material.