

# SABADELL GARANTÍA EXTRA 19, F.I.

Nº registro CNMV: 4.803

Fecha de registro: 03/10/2014

Gestora: SABADELL ASSET MANAGEMENT, S.A., S.G.I.I.C. SOCIEDAD UNIPERSONAL

Depositario: BNP PARIBAS SECURITIES SERVICES - SUCURSAL EN ESPAÑA

Grupo Gestora: CREDIT AGRICOLE

Grupo Depositario: BNP PARIBAS

Auditor: PRICEWATERHOUSECOOPERS AUDITORES, S.L.

Rating del depositario: A+ (Standard & Poor's)

Existe a disposición de los partícipes un informe completo, que contiene el detalle de la cartera de inversiones y que puede solicitarse gratuitamente en el domicilio de la Sociedad Gestora, o mediante correo electrónico en [SabadellAssetManagement@sabadellassetmanagement.com](mailto:SabadellAssetManagement@sabadellassetmanagement.com), pudiendo ser consultados en los Registros de la CNMV, y por medios telemáticos en [www.sabadellassetmanagement.com](http://www.sabadellassetmanagement.com).

La Entidad Gestora atenderá las consultas de los clientes, relacionadas con las IIC gestionadas en:

- Dirección: Paseo de la Castellana, 1 - 28046 Madrid. Teléfono: 937 288 978
- Correo electrónico: [SabadellAssetManagement@sabadellassetmanagement.com](mailto:SabadellAssetManagement@sabadellassetmanagement.com)

Asimismo cuenta con un departamento o servicio de atención al cliente encargado de resolver las quejas y reclamaciones. La CNMV también pone a su disposición la Oficina de Atención al Inversor (902 149 200, e-mail: [inversores@cnmv.es](mailto:inversores@cnmv.es)).

## INFORMACIÓN DEL FONDO

### 1. Política de inversión y divisa de denominación

#### CATEGORÍA

Vocación Inversora: Garantizado de rendimiento variable. Perfil de Riesgo: 2, en una escala del 1 al 7.

#### DESCRIPCIÓN GENERAL

Su gestión está encaminada a la consecución de un objetivo concreto de rentabilidad consistente en garantizar a fecha de vencimiento de la garantía, el 31 de enero de 2022, el valor de la inversión inicial a fecha 1 de diciembre de 2014, incrementado, en su caso, en el 50% de la revalorización de la media de las observaciones mensuales del índice EURO STOXX 50 (Eur Price). Para el cálculo de la revalorización se tomará como valor inicial el máximo valor de cierre del índice entre el 2 de diciembre de 2014 y el 2 de enero de 2015 ambos inclusive y, como valor final, la media de los valores de cierre los días 15 de cada mes o siguiente hábil desde enero de 2015 hasta enero de 2022. Esta rentabilidad está garantizada al propio Fondo por Banco de Sabadell, S.A.

#### OPERATIVA EN INSTRUMENTOS DERIVADOS

Una información más detallada sobre la política de inversión del Fondo se puede encontrar en su folleto informativo.

#### DIVISA DE DENOMINACIÓN

EUR.

**Sabadell Asset Management a company of Amundi**

### 2. Datos económicos

#### 2.1. Datos generales

Cuando no exista información disponible las correspondientes celdas aparecerán en blanco.

	Periodo actual	Periodo anterior
N.º de participaciones	24.402.874,77	24.402.874,77
N.º de partícipes	9.555	9.554
Beneficios brutos distribuidos por participación (EUR)		
Inversión mínima (EUR)	600	

Fecha	Patrimonio fin de periodo (miles de euros)	Valor liquidativo fin de periodo (euros)
Periodo del Informe	250.898	10,2815
2020	257.434	10,2764
2019	273.618	10,5027
2018	288.530	10,3316

Comisiones aplicadas en el periodo, sobre el patrimonio medio	% efectivamente cobrado						Base de cálculo	Sistema de imputación
	Periodo			Acumulada				
	s/patrimonio	s/resultados	Total	s/patrimonio	s/resultados	Total		
Comisión de gestión	0,48	0,00	0,48	0,95	0,00	0,95	Patrimonio	Al Fondo

Comisiones aplicadas en el periodo, sobre el patrimonio medio	% efectivamente cobrado		Base de cálculo
	Periodo	Acumulada	
Comisión de depositario	0,03	0,05	Patrimonio

	Periodo actual	Periodo anterior	Año actual	Año t-1
Índice de rotación de la cartera	0,00	0,00	0,00	0,00
Rentabilidad media de la liquidez (% anualizado)	-0,35	-0,06	-0,21	0,00

# SABADELL GARANTÍA EXTRA 19, F.I.

## 2.2. Comportamiento

Cuando no exista información disponible las correspondientes celdas aparecerán en blanco.

### A. Individual

#### RENTABILIDAD (% SIN ANUALIZAR)

	Acumulado año t-actual	Trimestral				Anual			
		Último trim. (0)	Trim-1	Trim-2	Trim-3	Año t-1	Año t-2	Año t-3	Año t-5
Rentabilidad	0,05	-0,08	-0,33	0,07	0,39	-2,15	1,66	-1,86	1,52

El valor liquidativo y, por tanto, su rentabilidad no recogen el efecto derivado del cargo individual al partícipe de la comisión de gestión sobre resultados.

Rentabilidades extremas (i)	Trimestral actual		Último año		Últimos 3 años	
	%	Fecha	%	Fecha	%	Fecha
Rentabilidad mínima (%)	-0,06	26/11/2021	-0,21	29/01/2021	-0,82	25/02/2020
Rentabilidad máxima (%)	0,05	29/11/2021	0,18	08/03/2021	0,54	01/06/2018

(i) Sólo se informa para las clases con una antigüedad mínima del periodo solicitado y siempre que no se haya modificado su vocación inversora, en caso contrario se informa "N.A."

Se refiere a las rentabilidades máximas y mínimas entre dos valores liquidativos consecutivos.

La periodicidad de cálculo del valor liquidativo es diaria.

Recuerde que rentabilidades pasadas no presuponen rentabilidades futuras. Sólo se informa si se ha mantenido una política de inversión homogénea en el periodo.

#### MEDIDAS DE RIESGO (%)

	Acumulado año t-actual	Trimestral			Anual				
		Último trim. (0)	Trim-1	Trim-2	Trim-3	Año t-1	Año t-2	Año t-3	Año t-5
Volatilidad (ii) de:									
Valor liquidativo	0,79	0,79	1,02	1,16	1,34	2,03	1,51	2,39	4,38
IBEX 35	16,25	16,25	18,62	19,94	24,64	34,16	12,41	13,67	25,83
Letra Tesoro 1 año	0,28	0,28	0,35	0,33	0,51	0,53	0,29	0,30	0,34
VaR histórico (iii)	1,38	1,38	1,66	1,66	1,66	1,66	3,21	3,24	3,34

(ii) Volatilidad histórica: Indica el riesgo de un valor en un periodo, a mayor volatilidad, mayor riesgo. A modo comparativo se ofrece la volatilidad de distintas referencias. Sólo se puede informar de la volatilidad para los periodos con política de inversión homogénea.

(iii) VaR histórico: Indica lo máximo que se puede perder, con un nivel de confianza del 99%, en el plazo de 1 mes, si se repitiese el comportamiento de la IIC de los últimos 5 años. El dato es a finales del periodo de referencia.

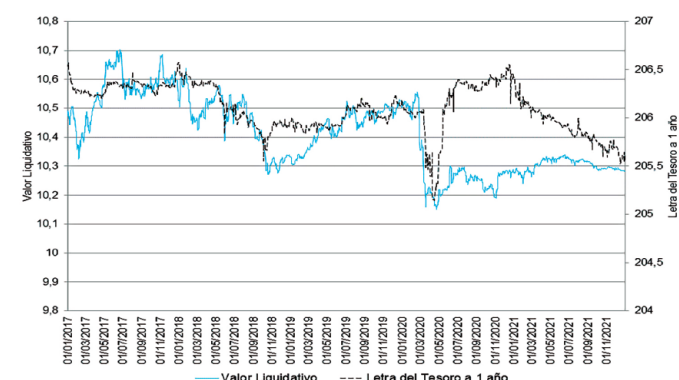
#### RATIO DE GASTOS (% S/PATRIMONIO MEDIO)

	Acumulado año t-actual	Trimestral			Anual				
		Último trim. (0)	Trim-1	Trim-2	Trim-3	Año t-1	Año t-2	Año t-3	Año t-5
Ratio total gastos	1,01	0,25	0,25	0,25	0,25	1,01	1,00	1,01	1,00

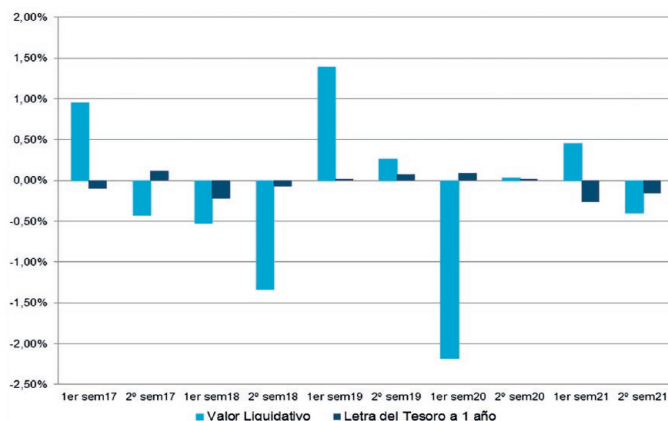
Incluye todos los gastos directos soportados en el periodo de referencia: comisión de gestión sobre patrimonio, comisión de depositario, auditoría, servicios bancarios (salvo gastos de financiación) y resto de gastos de gestión corriente, en términos de porcentaje sobre patrimonio medio del periodo. En el caso de fondos/compartimentos que invierten más de un 10% de su patrimonio en otras IIC se incluyen también los gastos soportados indirectamente, derivados de esas inversiones que incluyen las comisiones de suscripción y de reembolso. Este ratio no incluye la comisión de gestión sobre resultados ni los costes de transacción por la compraventa de valores.

En el caso de inversiones en IIC que no calculan su ratio de gastos, éste se ha estimado para incorporarlo en el ratio de gastos sintético.

#### EVOLUCIÓN DEL VALOR LIQUIDATIVO ÚLTIMOS 5 AÑOS



## RENTABILIDAD SEMESTRAL DE LOS ÚLTIMOS 5 AÑOS



### B. Comparativa

Durante el periodo de referencia, la rentabilidad media en el periodo de referencia de los fondos gestionados por la Sociedad Gestora se presenta en el cuadro adjunto. Los fondos se agrupan según su vocación inversora.

Vocación inversora	Patrimonio gestionado* (miles de euros)	Nº de partícipes*	Rentabilidad semestral media**
Monetario a Corto Plazo			
Monetario			
Renta Fija Euro	3.862.457	97.106	-0,26
Renta Fija Internacional	371.469	35.519	0,53
Renta Fija Mixta Euro	108.579	1.318	0,43
Renta Fija Mixta Internacional	1.696.846	41.786	1,17
Renta Variable Mixta Euro	0	0	0,00
Renta Variable Mixta Internacional	511.805	24.349	3,20
Renta Variable Euro	261.150	18.696	2,34
Renta Variable Internacional	1.133.810	96.209	7,83
IIC de Gestión Pasiva	0	0	0,00
Garantizado de Rendimiento Fijo	300.019	8.501	-0,37
Garantizado de Rendimiento Variable	2.307.647	73.829	0,05
De Garantía Parcial	157.925	3.683	0,50
De Retorno Absoluto	78.744	10.367	1,46
Global	4.575.504	93.851	1,57
<b>TOTAL FONDOS</b>	<b>15.847.896</b>	<b>518.021</b>	<b>1,24</b>

\*Medias.

\*\*Rentabilidad media ponderada por patrimonio medio de cada FI en el periodo.

## 2.3. Distribución del patrimonio al cierre del periodo (importes en miles de EUR)

	Fin periodo actual		Fin periodo anterior	
	Importe	% sobre patrimonio	Importe	% sobre patrimonio
(+) INVERSIONES FINANCIERAS	248.705	99,13	248.438	98,62
· Cartera interior	241.730	96,35	243.155	96,52
· Cartera exterior	0	0,00	0	0,00
· Intereses de la cartera de inversión	6.975	2,78	5.283	2,10
· Inversiones dudosas, morosas o en litigio	0	0,00	0	0,00
(+) LIQUIDEZ (TESORERÍA)	10.896	4,34	11.338	4,50
(±) RESTO	-8.703	-3,47	-7.859	-3,12
<b>TOTAL PATRIMONIO</b>	<b>250.898</b>	<b>100,00</b>	<b>251.917</b>	<b>100,00</b>

Notas: El periodo se refiere al trimestre o semestre, según sea el caso.

Las inversiones financieras se informan a valor estimado de realización.

## 2.4. Estado de variación patrimonial

	% sobre patrimonio medio			% variación respecto fin periodo anterior
	Variación del periodo actual	Variación del periodo anterior	Variación acumulada anual	
PATRIMONIO FIN PERIODO ANTERIOR (miles de EUR)	251.917	257.434	257.434	
± Suscripciones/reembolsos (neto)	0,00	-2,62	-2,64	-100,00
- Beneficios brutos distribuidos	0,00	0,00	0,00	0,00
± Rendimientos netos	-0,41	0,46	0,06	-187,27
(+) Rendimientos de gestión	0,10	0,96	1,06	-89,63
+ Intereses	0,67	0,65	1,32	0,60
+ Dividendos	0,00	0,00	0,00	0,00
± Resultados en renta fija (realizadas o no)	-0,90	-0,91	-1,81	-2,23
± Resultados en renta variable (realizadas o no)	0,00	0,00	0,00	0,00
± Resultados en depósitos (realizadas o no)	0,00	0,00	0,00	0,00
± Resultado de derivados (realizadas o no)	0,34	1,21	1,56	-72,66
± Resultado de IIC (realizadas o no)	0,00	0,00	0,00	0,00
± Otros resultados	0,00	0,00	0,00	0,00
± Otros rendimientos	0,00	0,00	0,00	0,00
(-) Gastos repercutidos	-0,51	-0,50	-1,01	-0,12
- Comisión de gestión	-0,48	-0,47	-0,95	0,19
- Comisión de depositario	-0,03	-0,02	-0,05	0,19
- Gastos por servicios exteriores	0,00	0,00	0,00	0,19
- Otros gastos de gestión corriente	0,00	0,00	0,00	-12,65
- Otros gastos repercutidos	0,00	0,00	0,00	-200,00
(+) Ingresos	0,00	0,00	0,00	0,00
+ Comisiones de descuento a favor de la IIC	0,00	0,00	0,00	0,00
+ Comisiones retrocedidas	0,00	0,00	0,00	0,00
+ Otros ingresos	0,00	0,00	0,00	0,00
PATRIMONIO FIN PERIODO ACTUAL (miles de EUR)	250.898	251.917	250.898	

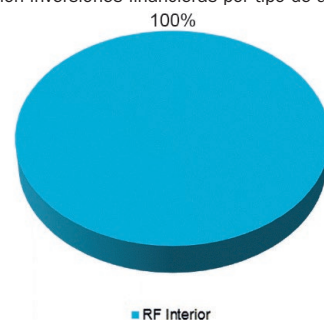
## 3. Inversiones financieras

### 3.1. Inversiones financieras a valor estimado de realización (en miles de EUR) y en porcentaje sobre el patrimonio, al cierre del periodo

Descripción de la inversión y emisor	Divisa	Periodo actual		Periodo anterior	
		Valor de mercado	%	Valor de mercado	%
<b>CARTERA INTERIOR</b>					
TOTAL DEUDA PÚBLICA COTIZADA MÁS DE 1 AÑO	EUR	236.153	94,12	238.425	94,64
TOTAL RENTA FIJA COTIZADA	EUR	236.153	94,12	238.425	94,64
TOTAL RENTA FIJA	EUR	236.153	94,12	238.425	94,64
TOTAL INVERSIONES FINANCIERAS INTERIOR	EUR	236.153	94,12	238.425	94,64
TOTAL INVERSIONES FINANCIERAS	EUR	236.153	94,12	238.425	94,64

## 3.2. Distribución de las inversiones financieras, al cierre del periodo

Distribución inversiones financieras por tipo de activo



### 3.3. Operativa en derivados. Resumen de las posiciones abiertas al cierre del periodo (importes en miles de EUR)

	Instrumento	Importe nominal comprometido	Objetivo de la inversión
CESTA 1 ÍNDICE SABADELL GE19 (B.SAB)	C/ OPCIÓN CALL CESTA 1 INDICES SAB GE 19	122.600	Inversión
Total Subyacente Renta Variable		122.600	
TOTAL DERECHOS		122.600	
TOTAL OBLIGACIONES		0	

## 4. Hechos relevantes

	Sí	No
a. Suspensión temporal de suscripciones/reembolsos		X
b. Reanudación de suscripciones/reembolsos		X
c. Reembolso de patrimonio significativo		X
d. Endeudamiento superior al 5% del patrimonio		X
e. Sustitución de la Sociedad Gestora		X
f. Sustitución de la Entidad Depositaria		X
g. Cambio de control de la Sociedad Gestora		X
h. Cambio de elementos esenciales del folleto informativo		X
i. Autorización del proceso de fusión		X
j. Otros hechos relevantes		X

## 5. Anexo explicativo de hechos relevantes

No aplicable.

## 6. Operaciones vinculadas y otras informaciones

	Sí	No
a. Partícipes significativos en el patrimonio del fondo (porcentaje superior al 20%)		X
b. Modificaciones de escasa relevancia en el Reglamento		X
c. Gestora y depositario son el mismo grupo (según artículo 4 de la LMV)		X
d. Se han realizado operaciones de adquisición y venta de valores en los que el depositario ha actuado como vendedor o comprador, respectivamente		X
e. Se han adquirido valores o instrumentos financieros emitidos o avalados por alguna entidad del grupo de la gestora o depositario, o alguno de éstos ha actuado como colocador, asegurador, director o asesor, o se han prestado valores a entidades vinculadas		X
f. Se han adquirido valores o instrumentos financieros cuya contrapartida ha sido una entidad del grupo de la gestora o depositario, u otra IIC gestionada por la misma gestora u otra gestora del grupo		X
g. Se han percibido ingresos por entidades del grupo de la gestora que tienen como origen comisiones o gastos satisfechos por la IIC		X
h. Otras informaciones u operaciones vinculadas	X	

## 7. Anexo explicativo sobre operaciones vinculadas y otras informaciones

El Fondo puede realizar operaciones de compraventa de activos o valores negociados en mercados secundarios oficiales, incluso aquéllos emitidos o avalados por entidades del grupo de Crédit Agricole, S.A. y/o del grupo BNP Paribas, S.A., operaciones de compraventa de divisa, así como operaciones de compraventa de títulos de deuda pública con pacto de recompra en las que actúen como intermediarios o liquidadores entidades del grupo de Crédit Agricole, S.A. y/o del grupo de BNP Paribas, S.A. Esta Sociedad Gestora verifica que dichas operaciones se realicen a precios y condiciones de mercado.

## 8. Información y advertencias a instancia de la CNMV

No aplicable.

## 9. Anexo explicativo del informe periódico

### 1. SITUACIÓN DE LOS MERCADOS Y EVOLUCIÓN DEL FONDO

#### a) Visión de la gestora/sociedad sobre la situación de los mercados

El debate sobre la transitoriedad o no de la inflación y sobre las políticas monetarias necesarias para hacer frente a este riesgo ha sido uno de los focos de atención en la segunda mitad de 2021. En este tema, la Fed acaba el año con un cambio de enfoque claro. Ya no considera el fenómeno como algo transitorio y va a acelerar su plan de retirada de estímulos. La segunda gran cuestión del semestre, como no podía ser de otro modo ha sido la evolución del virus y sus efectos sobre la economía. En este tema ha habido un cambio: si bien las nuevas variantes aparecidas a finales de año se han expandido con gran fuerza, la actividad económica empieza a acostumbrarse a este estado de cosas y muestra signos de adaptación a la epidemia. El tercer

tema ha sido la evolución de las políticas en China, que ha visto como dos grandes compañías inmobiliarias quebraban sin grandes impactos derivados y que empieza a migrar hacia una política regulatoria más constructiva.

La actitud de los inversores en términos de aversión al riesgo está siendo extraordinariamente resistente. Sigue habiendo condiciones buenas para los activos de riesgo, basadas tanto en el momento de ciclo económico como en la situación de tipos reales, históricamente bajos tras los últimos datos de inflación.

La política monetaria está siendo, junto con las sucesivas oleadas de contagios del virus, el principal centro de atención de los mercados financieros en 2021 y de manera especial en el segundo semestre del año. Tras meses de calificar la inflación registrada como un fenómeno transitorio la Fed manifestó en diciembre que las presiones en los precios habían llegado para quedarse. En consecuencia, la retirada de estímulos (el llamado "tapering") se ha acelerado y los tipos han tomado un sentido ascendente en los últimos días del año. En Europa, aunque el BCE tiene una actitud mucho más relajada, el efecto ha sido parecido. La situación de tipos reales es especialmente llamativa, con inflaciones registradas en noviembre del +6,8% en Estados Unidos y del +4,9% en la Euro-zona y tipos a largo plazo del 1,51 en el primer caso y del -0,17 en el segundo.

En el mercado de crédito la buena situación financiera de los emisores privados, la búsqueda de rentabilidad por parte de los inversores, las políticas fiscales expansivas y la reticencia de los Bancos Centrales a iniciar políticas restrictivas han constituido condiciones favorables al mantenimiento de los diferenciales en niveles cercanos a los mínimos históricos. Cualquier repunte de diferenciales, como el que se produjo en noviembre con la aparición de la nueva variante del virus O-micrón, ha sido aprovechado por los inversores para añadir posiciones.

Tras las dudas del primer semestre, la cotización del dólar frente al euro ha emprendido en la segunda mitad del año un camino decidido hacia la apreciación de la divisa norteamericana. Después de cerrar en junio a niveles de 1,185 dólares por euro, el año se cierra con un tipo de cambio de 1,137 USD/EUR. Las causas están claramente vinculadas a la diferencia de posicionamiento de los bancos centrales de una y otra zona. Mientras el BCE mantiene una visión neutra de los datos de inflación y no quiere incurrir en un cambio precipitado de política, la Fed ha mostrado una actitud más beligerante.

La libra también ha cerrado el semestre con una fuerte apreciación frente al euro, apoyada también por la firmeza del Banco de Inglaterra, que ya ha iniciado las subidas de tipos de referencia. En cuanto a divisas emergentes, destaca la depreciación de la Lira Turca, afectada por el intervencionismo poco ortodoxo del poder político en la política monetaria.

Los mercados emergentes aparecen en este segundo semestre como un área fragmentada, con algunos países que han tomado conciencia del riesgo de inflación y han iniciado políticas monetarias de acuerdo con este riesgo. Entre ellos contamos a Brasil, México, Rusia y Sudáfrica. Otros, como Turquía están en el lado opuesto y están viendo las consecuencias en la depreciación de sus monedas. El gran protagonista del año ha sido China. El mal comportamiento de sus mercados de acciones tuvo su raíz en la ofensiva regulatoria iniciada a mitad de año, especialmente en algunos sectores como la tecnología y la educación. También se limitó la inversión en compañías chinas mediante instrumentos domiciliados en mercados occidentales. Finalizado un mal año para el principal mercado emergente, las perspectivas para 2022 son más constructivas y permiten volver a contemplar el merca-

do chino como una oportunidad de crecimiento a medio y largo plazo.

Los mercados desarrollados han seguido liderando las bolsas mundiales en la segunda mitad de 2021. A la cabeza continúan las bolsas de Estados Unidos: el índice S&P500 subió un 10,9% completando un año espectacular con una revalorización total del 26,9%. Los valores más beneficiados han sido las grandes compañías, especialmente las tecnológicas. Los mercados europeos también completan un año excelente. Entre los más importantes del continente destaca Francia, con una subida del +9,9% de su índice CAC40. Alemania arroja un discreto +2,3% y el mercado español queda a la cola, con una ligera caída del -1,2%.

Los resultados de las compañías cotizadas en el tercer trimestre, el último del que tenemos datos batieron records de crecimiento y permiten pensar en crecimientos de beneficios para el conjunto de 2021 en el entorno del +50% en Estados Unidos y del +60% en Europa.

Las rotaciones entre sectores cíclicos y defensivos y entre estilos de inversión (Value vs. Growth) han continuado durante todo el semestre.

La expansión de la nueva variante del Coronavirus (O micrón) es todavía difícil de evaluar en términos económicos, pero vuelve a situar el ciclo del virus en el punto central de atención de los mercados. Esto se mezcla con la batalla entre inflación y crecimiento y sus diversas narrativas que siguen alternándose en la percepción de riesgo de los inversores. Todo ello nos sitúa en un terreno inestable pero no es todavía una zona roja de peligro. De hecho, la reacción de los mercados es de confianza en que los bancos centrales lograrán controlar la inflación sin perjudicar el crecimiento. El tercer elemento es China, donde por un lado se produjo definitivamente la insolvencia de Evergrande y Kaisa, pero donde la actitud del gobierno en términos regulatorios y del Banco Central en el ámbito monetario serán mucho más constructivas en 2022 que lo que fueron en 2021. Los activos de riesgo (bolsas, crédito) se seguirán viendo favorecidas por el mantra "no hay otra alternativa" si buscamos algo de rentabilidad positiva en un entorno de tipos reales muy bajos y expectativas de inflación persistente. El mercado sigue comprando cualquier corrección, a pesar de las altas valoraciones y la caída de la rentabilidad real de las acciones.

#### **b) Decisiones generales de inversión adoptadas**

La cartera del Fondo ha permanecido sin cambios significativos en su estructura a lo largo del semestre, manteniendo un elevado porcentaje en deuda pública española, con el fin de asegurar el 100% de la inversión inicial del partícipe, y una opción no cotizada en mercados organizados, que asegura la rentabilidad vinculada a la evolución del índice de referencia.

#### **c) Índice de referencia**

No aplica.

#### **d) Evolución del Patrimonio, partícipes, rentabilidad y gastos de la IIC**

El patrimonio baja desde 251.916.602,44 euros hasta 250.897.641,30 euros, es decir un 0,40%. El número de partícipes sube desde 9.554 unidades hasta 9.556 unidades. La rentabilidad en el semestre ha sido de un -0,40% acumulado. La referida rentabilidad obtenida es neta de unos gastos que han supuesto una carga del 0,50% sobre el patrimonio medio.

La rentabilidad de la Letra del Tesoro a un Año para este periodo ha sido de -0,16%.

#### **e) Rendimiento del fondo en comparación con el resto de fondos de la gestora**

La rentabilidad del fondo ha sido -0.40%, inferior a la de la media de la gestora, que ha sido del 1.24%. Con independencia de la evolución del valor liquidativo durante el periodo remanente, se prevé que el Valor Liquidativo a la fecha de vencimiento de la garantía alcance el Valor Liquidativo garantizado. En caso contrario, la garantía cubriría la diferencia.

## **2. INFORMACIÓN SOBRE LAS INVERSIONES**

### **a) Inversiones concretas realizadas durante el periodo**

Durante este semestre no se han realizado inversiones en la cartera del Fondo.

### **b) Operativa de préstamo de valores**

No aplica.

### **c) Operativa en derivados y adquisición temporal de activos**

No se ha realizado operativa en derivados.

### **d) Otra información sobre inversiones**

Los reembolsos efectuados antes del vencimiento de la garantía se realizarán al Valor liquidativo aplicable a la fecha de solicitud, valorado a precios de mercado, sobre el que no existe garantía alguna y sobre el que se aplicará la comisión de reembolso que se detalla en el folleto de la IIC. En estos casos, el Valor Liquidativo aplicable a la fecha de solicitud de reembolso podrá ser superior o inferior al Valor Liquidativo garantizado.

## **3. EVOLUCIÓN DEL OBJETIVO CONCRETO DE RENTABILIDAD**

Durante el semestre la evolución del índice de referencia ha sido de un 5.76% y, en consecuencia, el objetivo garantizado ha aumentado un 0.89%.

## **4. RIESGO ASUMIDO POR EL FONDO**

El Fondo ha experimentado durante el último semestre una volatilidad del 0.79% frente a la volatilidad del 0.28% de la Letra del Tesoro a 1 año.

## **5. EJERCICIO DERECHOS POLÍTICOS**

El ejercicio de los derechos políticos y económicos inherentes a los valores que integren las carteras de las IIC se hará, en todo caso, en interés exclusivo de los socios y partícipes de las IIC gestionadas.

El Consejo de Administración de la Sociedad Gestora ha establecido (tanto para cumplir con la normativa legal vigente como para actuar en interés de los socios y partícipes de las IIC gestionadas) que siempre se ejercerán los derechos de asistencia y voto en las Juntas Generales de Accionistas si se da cualquiera de los siguientes supuestos:

i) Cuando la entidad emisora que convoca sea una sociedad española, siempre que la participación de las IIC y resto de carteras institucionales gestionadas por la Sociedad Gestora en dicha sociedad emisora tuviera una antigüedad superior a DOCE (12) meses y dicha participación represente, al menos, el UNO POR CIENTO (1%) del capital de la sociedad emisora.

ii) Cuando el ejercicio del derecho de asistencia comporte el pago de una prima.

iii) Cuando la entidad emisora que convoca sea una sociedad española, la participación de la IIC gestionada por la Sociedad Gestora en dicha sociedad emisora represente, al menos, el CINCO POR CIENTO (5%) del capital de la sociedad emisora y el orden del día de la Junta General de Accionistas contemple puntos

## SABADELL GARANTÍA EXTRA 19, F.I.

sensibles a juicio de la Sociedad Gestora, para la evolución del precio de la acción.

iv) Cuando la entidad emisora que convoca sea una sociedad española, la participación ostentada represente, al menos, un CINCO POR CIENTO (5%) del patrimonio bajo gestión por cuenta de la IIC gestionada, el orden del día de la Junta General de Accionistas contemple puntos sensibles a juicio de la Sociedad Gestora, para la evolución del precio de la acción.

### 6. INFORMACIÓN Y ADVERTENCIAS CNMV

Las inversiones a largo plazo realizadas por el fondo están expuestas a alto riesgo de mercado por lo que los reembolsos realizados antes de vencimiento pueden suponer pérdidas importantes para el inversor. A pesar de la existencia de una garantía, existen cláusulas que condicionan su efectividad que pueden consultarse en el apartado "Garantía de rentabilidad".

### 7. ENTIDADES BENEFICIARIAS DEL FONDO SOLIDARIO E IMPORTE CEDIDO A LAS MISMAS

No aplica.

### 8. COSTES DERIVADOS DEL SERVICIO DE ANÁLISIS

Las IIC podrán soportar los gastos derivados del servicio de análisis financiero sobre inversiones incluidos en el servicio de intermediación. En el ejercicio 2022, esta Sociedad Gestora soportará los gastos derivados de los Servicios de análisis financiero sobre Inversiones, de manera que las IIC no soportarán dichos gastos.

### 9. COMPARTIMENTOS DE PROPÓSITO ESPECIAL (SIDE POCKETS)

No aplica.

### 10. PERSPECTIVAS DE MERCADO Y ACTUACIÓN PREVISIBLE DEL FONDO

La gestión del Fondo tendrá como objetivo la consecución del objetivo concreto de rentabilidad garantizado.

## 10. Información sobre la política de remuneración

Información sobre remuneraciones, conforme al artículo 46bis de la Ley 35/2003, de 4 de noviembre, modificada por la Ley 22/2014 de 12 de noviembre, por la que se regulan las entidades de capital-riesgo, otras entidades de inversión colectiva de tipo cerrado y las sociedades gestoras de entidades de inversión colectiva de tipo cerrado: La cuantía total de la remuneración abonada por la sociedad gestora a su personal en 2021 ha sido de 8.055.660 euros, que se desglosa en 6.225.113 euros correspondientes a remuneración fija y 1.830.547 euros a remuneración variable. A 31 de diciembre de 2021 los empleados que figuran en plantilla de la sociedad gestora son 107. La totalidad de éstos son beneficiarios de una remuneración fija y 85 beneficiarios de una remuneración variable. Ninguna de las remuneraciones al personal se ha determinado como una participación en los beneficios de las IIC obtenida por la SGIIIC como remuneración por su gestión. A 31 de diciembre de 2021 el número total de altos cargos dentro de la SGIIIC es de 3. La remuneración fija de este colectivo ha ascendido a 576.819 euros y la remuneración variable a 266.064 euros. A 31 de diciembre de 2021 el número total de empleados con incidencia material en el perfil de riesgo de la SGIIIC es de 8. La remuneración fija de este colectivo ha ascendido a 969.431 euros y la remuneración variable a 456.713

euros. La política de remuneración de esta Sociedad Gestora está diseñada para alinearse con la estrategia económica y los objetivos a largo plazo, los valores e intereses de la empresa y de los fondos gestionados y con los de los inversores, con una gestión de riesgos sólida y bien controlada. Dicha política de remuneración pretende recompensar la igualdad de rendimiento con independencia de las características de los empleados, como el sexo, la raza o el estado civil, tal y como se define en la normativa local aplicable (es decir, disposiciones no discriminatorias). Cada empleado tiene derecho a la totalidad o a una parte de los siguientes elementos del paquete retributivo en función de sus responsabilidades y de su lugar de trabajo específico: Remuneración fija, para todos los empleados, vinculado a los conceptos y criterios establecidos por el Convenio Colectivo de Banca; un componente voluntario, basado en el nivel de responsabilidad, considerado en el marco de las características locales y las condiciones del mercado; Remuneración variable, dividido en dos componentes: Bonus Anual: recompensa el rendimiento individual o del equipo; su definición corresponde de forma discrecional a la dirección según el nivel de consecución de unos factores de rendimiento predeterminados. Incentivo a largo plazo, dirigido a Empleados Clave seleccionados: concesión gratuita de acciones de Amundi vinculadas a resultados (Performance Shares), destinado a motivar a los directivos en la consecución de los objetivos empresariales y financieros establecidos en el Plan de Negocio de Amundi. Remuneración Variable Colectiva: participaciones en el rendimiento financiero generado por Amundi. Beneficios: ofrecen apoyo y protección a los empleados y a sus familias y les ayudan a cubrir sus gastos sanitarios y a preparar su jubilación mediante planes que incluyen aportaciones de la empresa y de los empleados en una estructura que ofrece ventajas fiscales. La concesión de la remuneración variable individual es de carácter discrecional y se basa en una evaluación del rendimiento individual por parte de la Dirección en función de criterios objetivos, tanto cuantitativos como cualitativos; incorporando una escala temporal apropiada de corto a largo plazo según la función; y del cumplimiento de los límites de riesgo y de los intereses del cliente. En particular, se evitan los objetivos financieros para las funciones de control a fin de garantizar un grado adecuado de independencia con respecto a las empresas sujetas a las actividades de control y evitar cualquier conflicto de intereses. (e) La política de remuneraciones de la SGIIIC ha sido objeto de revisión durante el ejercicio 2021 y ha sido modificada con el fin de adaptarla a la política de remuneraciones de grupo Amundi tras la integración de esta Sociedad Gestora en dicho grupo. Las principales modificaciones han consistido en la introducción de un nuevo modelo de asignación de la remuneración variable individual basado en la evaluación discrecional, no formulaica, del rendimiento individual que realiza cada responsable en base a criterios objetivos predefinidos al inicio de cada año; y en la incorporación del Incentivo a largo plazo para empleados clave seleccionados.

## 11. Información sobre las operaciones de financiación de valores, reutilización de las garantías y swaps de rendimiento total (Reglamento UE 2015/2365)

El fondo no ha realizado durante el período operaciones de financiación de valores, reutilización de garantías o swaps de rendimiento total.