

SABADELL GARANTIA EXTRA 30, FI

Nº Registro CNMV: 4473

Informe Semestral del Segundo Semestre 2023

Gestora: SABADELL ASSET MANAGEMENT, S.A., S.G.I.I.C. **Depositario:** BNP PARIBAS S.A., SUCURSAL EN ESPAÑA **Auditor:** PricewaterhouseCoopers Auditores, S.L.

Grupo Gestora: CREDIT AGRICOLE **Grupo Depositario:** BANQUE NATIONALE DE PARIS, S.A. **Rating Depositario:** A+ (Standard & Poor's)

El presente informe, junto con los últimos informes periódicos, se encuentran disponibles por medios telemáticos en www.sabadellassetmanagement.com.

La Entidad Gestora atenderá las consultas de los clientes, relacionadas con las IIC gestionadas en:

Dirección

Paseo de la Castellana, 1 - 28046 Madrid. Teléfono: 936410160

Correo Electrónico

SabadellAssetManagement@sabadellassetmanagement.com

Asimismo cuenta con un departamento o servicio de atención al cliente encargado de resolver las quejas y reclamaciones. La CNMV también pone a su disposición la Oficina de Atención al Inversor (902 149 200, e-mail: inversores@cnmv.es).

INFORMACIÓN FONDO

Fecha de registro: 04/05/2012

1. Política de inversión y divisa de denominación

Categoría

Tipo de fondo:

Otros

Vocación inversora: Garantizado de Rendimiento Variable

Perfil de Riesgo: 1, en una escala del 1 al 7

Descripción general

Política de inversión: Su gestión está encaminada a la consecución de un objetivo concreto de rentabilidad consistente en garantizar a fecha de vencimiento de la garantía, el 30 de abril de 2025, el valor de la inversión inicial a fecha 16 de noviembre de 2017, tras efectuar ocho reembolsos obligatorios de importe variable ligados al Euribor 3 meses en los días 30 de abril de cada año desde 2018 hasta 2025, o día siguiente si no fuese hábil, sobre la inversión a 16 de noviembre de 2017 ajustada por los posibles reembolsos y/o traspasos voluntarios. Cada reembolso anual se calculará en función del promedio del Euribor 3 meses de las fechas de observación. Si en estas fechas, el índice fuese inferior a 0,25%, se tomará un +0,25%, y si fuese superior o igual a 1,10%, se reembolsará un +1,10%; en otro caso, se tomará su valor. La TAE garantizada a vencimiento mínima es +0,27% y la máxima +1,18%. Esta rentabilidad está garantizada al propio Fondo por Banco de Sabadell, S.A.

Operativa en instrumentos derivados

Una información más detallada sobre la política de inversión del Fondo se puede encontrar en su folleto informativo.

Divisa de denominación EUR

2. Datos económicos

	Periodo actual	Periodo anterior	2023	2022
Índice de rotación de la cartera	0,00	0,00	0,00	0,02
Rentabilidad media de la liquidez (% anualizado)	3,19	2,20	2,70	-0,11

Nota: El período se refiere al trimestre o semestre, según sea el caso. En el caso de IIC cuyo valor liquidativo no se determine diariamente, éste dato y el de patrimonio se refieren a los últimos disponibles

2.1.b) Datos generales.

Cuando no exista información disponible las correspondientes celdas aparecerán en blanco

	Periodo actual	Periodo anterior
Nº de Participaciones	7.620.389,16	7.886.744,74
Nº de Partícipes	4.617	4.716
Beneficios brutos distribuidos por participación (EUR)		
Inversión mínima (EUR)	600	

Fecha	Patrimonio fin de periodo (miles de EUR)	Valor liquidativo fin del período (EUR)
Periodo del informe	95.164	12,4881
2022	99.994	12,1876
2021	114.799	12,9446
2020	127.001	13,0666

Comisiones aplicadas en el período, sobre patrimonio medio

	% efectivamente cobrado						Base de cálculo	Sistema de imputación
	Periodo			Acumulada				
	s/patrimonio	s/resultados	Total	s/patrimonio	s/resultados	Total		
Comisión de gestión	0,19	0,00	0,19	0,37	0,00	0,37	patrimonio	al fondo
Comisión de depositario			0,02			0,04	patrimonio	

2.2 Comportamiento

Cuando no exista información disponible las correspondientes celdas aparecerán en blanco

A) Individual. Divisa EUR

Rentabilidad (% sin anualizar)	Acumulado 2023	Trimestral				Anual			
		Último trim (0)	Trim-1	Trim-2	Trim-3	2022	2021	2020	2018
Rentabilidad IIC	2,47	1,55	0,51	-0,34	0,72	-5,85	-0,93	1,25	0,99

Rentabilidades extremas (i)	Trimestre actual		Último año		Últimos 3 años	
	%	Fecha	%	Fecha	%	Fecha
Rentabilidad mínima (%)	-0,11	17-10-2023	-0,40	14-03-2023	-1,34	16-03-2020
Rentabilidad máxima (%)	0,18	01-12-2023	0,81	15-03-2023	1,62	20-03-2020

(i) Sólo se informa para las clases con una antigüedad mínima del periodo solicitado y siempre que no se haya modificado su vocación inversora

Se refiere a las rentabilidades máximas y mínimas entre dos valores liquidativos consecutivos.

La periodicidad de cálculo del valor liquidativo es *diaria*

Recuerde que rentabilidades pasadas no presuponen rentabilidades futuras. Sólo se informa si se ha mantenido una política de inversión homogénea en el período.

Medidas de riesgo (%)	Acumulado 2023	Trimestral				Anual			
		Último trim (0)	Trim-1	Trim-2	Trim-3	2022	2021	2020	2018
Volatilidad(ii) de:									
Valor liquidativo	2,00	0,90	1,10	1,80	3,31	3,04	2,75	3,79	2,81
Ibex-35	13,96	12,11	12,15	10,84	19,13	19,45	16,25	34,16	13,67
Letra Tesoro 1 año	1,01	0,45	0,54	0,57	1,79	1,51	0,28	0,53	0,30
VaR histórico del valor liquidativo(iii)	1,65	1,65	1,65	1,65	1,74	1,74	1,65	1,67	1,57

(ii) Volatilidad histórica: Indica el riesgo de un valor en un periodo, a mayor volatilidad mayor riesgo. A modo comparativo se ofrece la volatilidad de distintas referencias. Sólo se informa de la volatilidad para los períodos con política de inversión homogénea.

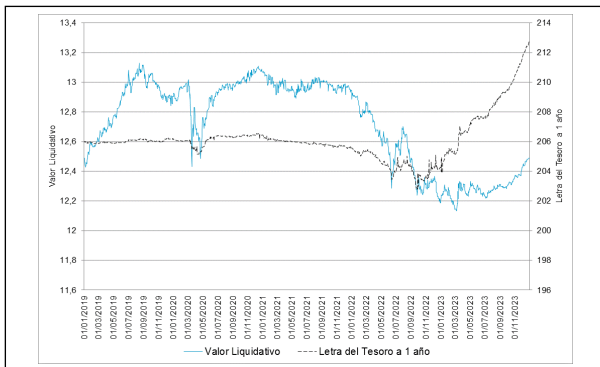
(iii) VaR histórico del valor liquidativo: Indica lo máximo que se puede perder, con un nivel de confianza del 99%, en el plazo de 1 mes, si se repitiese el comportamiento de la IIC de los últimos 5 años. El dato es a finales del periodo de referencia.

Gastos (% s/ patrimonio medio)	Acumulado 2023	Trimestral				Anual			
		Último trim (0)	Trim-1	Trim-2	Trim-3	2022	2021	2020	2018
Ratio total de gastos (iv)	0,42	0,11	0,11	0,10	0,10	0,42	0,42	0,42	0,42

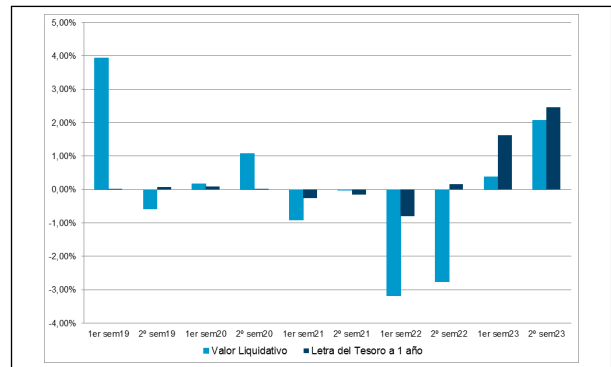
(iv) Incluye los gastos directos soportados en el periodo de referencia: comisión de gestión sobre patrimonio, comisión de depositario, auditoría, servicios bancarios (salvo gastos de financiación), y resto de gastos de gestión corriente, en términos de porcentaje sobre patrimonio medio del periodo. En el caso de fondos/compartimentos que invierten más de un 10% de su patrimonio en otras IIC este ratio incluye, de forma adicional al anterior, los gastos soportados indirectamente, derivados de esas inversiones, que incluyen las comisiones de suscripción y reembolso. Este ratio no incluye la comisión de gestión sobre resultados ni los costes de transacción por la compraventa de valores.

En el caso de inversiones en IIC que no calculan su ratio de gastos, éste se ha estimado para incorporarlo en el ratio de gastos.

Evolución del valor liquidativo últimos 5 años



Rentabilidad semestral de los últimos 5 años



B) Comparativa

Durante el periodo de referencia, la rentabilidad media en el periodo de referencia de los fondos gestionados por la Sociedad Gestora se presenta en el cuadro adjunto. Los fondos se agrupan según su vocación inversora.

Vocación inversora	Patrimonio gestionado* (miles de euros)	Nº de partícipes*	Rentabilidad Semestral media**
Renta Fija Euro	3.589.048	89.541	2,39
Renta Fija Internacional	216.273	21.314	5,68
Renta Fija Mixta Euro	78.708	1.052	2,95
Renta Fija Mixta Internacional	1.516.604	40.223	3,46
Renta Variable Mixta Euro	0	0	0,00
Renta Variable Mixta Internacional	438.385	22.836	3,27
Renta Variable Euro	283.988	26.644	6,84
Renta Variable Internacional	1.235.085	75.972	5,34
IIC de Gestión Pasiva	0	0	0,00
Garantizado de Rendimiento Fijo	2.847.365	52.324	2,28
Garantizado de Rendimiento Variable	1.726.057	58.537	2,08
De Garantía Parcial	0	0	0,00
Retorno Absoluto	76.959	8.609	2,90
Global	3.224.999	75.689	4,14
FMM a Corto Plazo de Valor Liquidativo Variable	0	0	0,00
FMM a Corto Plazo de Valor Liq. Constante de Deuda Pública	0	0	0,00
FMM a Corto Plazo de Valor Liquidativo de Baja Volatilidad	0	0	0,00
FMM Estándar de Valor Liquidativo Variable	0	0	0,00
Renta Fija Euro Corto Plazo	346.145	10.234	2,08
IIC que Replica un Índice	0	0	0,00
IIC con Objetivo Concreto de Rentabilidad No Garantizado	21.457	622	1,59
Total fondos	15.601.073	483.597	3,18

*Medias.

**Rentabilidad media ponderada por patrimonio medio de cada FI en el periodo

2.3 Distribución del patrimonio al cierre del período (Importes en miles de EUR)

Distribución del patrimonio	Fin periodo actual		Fin periodo anterior	
	Importe	% sobre patrimonio	Importe	% sobre patrimonio
(+) INVERSIONES FINANCIERAS	93.071	97,80	93.620	97,03

Distribución del patrimonio	Fin período actual		Fin período anterior	
	Importe	% sobre patrimonio	Importe	% sobre patrimonio
* Cartera interior	88.177	92,66	89.027	92,27
* Cartera exterior	1.562	1,64	1.570	1,63
* Intereses de la cartera de inversión	3.332	3,50	3.023	3,13
* Inversiones dudosas, morosas o en litigio	0	0,00	0	0,00
(+) LIQUIDEZ (TESORERÍA)	4.420	4,64	5.016	5,20
(+/-) RESTO	-2.327	-2,45	-2.147	-2,23
TOTAL PATRIMONIO	95.164	100,00 %	96.489	100,00 %

Notas:

El período se refiere al trimestre o semestre, según sea el caso.

Las inversiones financieras se informan a valor e estimado de realización.

2.4 Estado de variación patrimonial

	% sobre patrimonio medio			% variación respecto fin período anterior
	Variación del período actual	Variación del período anterior	Variación acumulada anual	
PATRIMONIO FIN PERIODO ANTERIOR (miles de EUR)	96.489	99.994	99.994	
± Suscripciones/ reembolsos (neto)	-3,43	-3,95	-7,39	-15,59
- Beneficios brutos distribuidos	0,00	0,00	0,00	0,00
± Rendimientos netos	2,05	0,40	2,42	401,65
(+) Rendimientos de gestión	2,27	0,60	2,85	264,47
+ Intereses	0,52	0,52	1,04	-2,75
+ Dividendos	0,00	0,00	0,00	0,00
± Resultados en renta fija (realizadas o no)	1,71	0,02	1,71	6.635,26
± Resultados en renta variable (realizadas o no)	0,00	0,00	0,00	0,00
± Resultados en depósitos (realizadas o no)	0,00	0,00	0,00	0,00
± Resultado en derivados (realizadas o no)	0,03	0,06	0,09	-45,72
± Resultado en IIC (realizados o no)	0,00	0,00	0,00	0,00
± Otros resultados	0,00	0,00	0,00	0,00
± Otros rendimientos	0,00	0,00	0,00	0,00
(-) Gastos repercutidos	-0,22	-0,21	-0,42	2,01
- Comisión de gestión	-0,19	-0,18	-0,37	-1,34
- Comisión de depositario	-0,02	-0,02	-0,04	-1,34
- Gastos por servicios exteriores	0,00	0,00	0,00	-12,07
- Otros gastos de gestión corriente	0,00	0,00	0,00	-1,37
- Otros gastos repercutidos	-0,01	0,00	-0,01	0,00
(+) Ingresos	0,00	0,00	0,00	0,00
+ Comisiones de descuento a favor de la IIC	0,00	0,00	0,00	0,00
+ Comisiones retrocedidas	0,00	0,00	0,00	0,00
+ Otros ingresos	0,00	0,00	0,00	0,00
PATRIMONIO FIN PERIODO ACTUAL (miles de EUR)	95.164	96.489	95.164	

Nota: El período se refiere al trimestre o semestre, según sea el caso.

3. Inversiones financieras

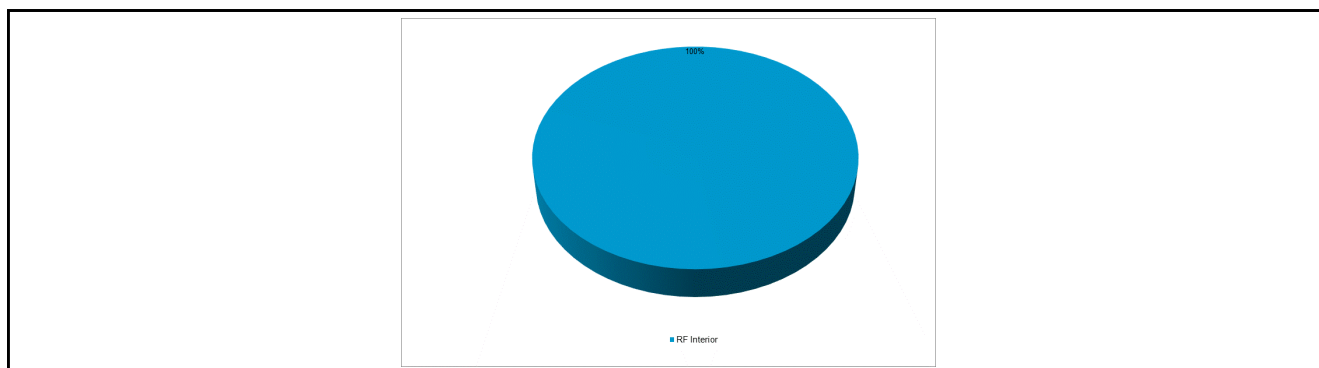
3.1 Inversiones financieras a valor estimado de realización (en miles de EUR) y en porcentaje sobre el patrimonio, al cierre del periodo

Descripción de la inversión y emisor	Periodo actual		Periodo anterior	
	Valor de mercado	%	Valor de mercado	%
TOTAL RENTA FIJA COTIZADA	88.177	92,66	89.027	92,27
TOTAL RENTA FIJA	88.177	92,66	89.027	92,27
TOTAL INVERSIONES FINANCIERAS INTERIOR	88.177	92,66	89.027	92,27
TOTAL INVERSIONES FINANCIERAS	88.177	92,66	89.027	92,27

Notas: El período se refiere al final del trimestre o semestre, según sea el caso.

Los productos estructurados suponen un 0,00% de la cartera de inversiones financieras del fondo o compartimento.

3.2 Distribución de las inversiones financieras, al cierre del período: Porcentaje respecto al patrimonio total



3.3 Operativa en derivados. Resumen de las posiciones abiertas al cierre del periodo (importes en miles de EUR)

Subyacente	Instrumento	Importe nominal comprometido	Objetivo de la inversión
CESTA BS GARANTIA EXTRA 30 (BBVA)	C/ OPCION CALL CESTA2 BS GARANTIA EXTRA 30	9.770	Inversión
CESTA BS GARANTIA EXTRA 30 (CA-CIB)	C/ OPCION CALL CESTA1 BS GARANTIA EXTRA 30	88.400	Inversión
Total subyacente renta fija		98170	
TOTAL DERECHOS		98170	
TOTAL OBLIGACIONES		0	

4. Hechos relevantes

	SI	NO
a. Suspensión temporal de suscripciones/reembolsos		X
b. Reanudación de suscripciones/reembolsos		X
c. Reembolso de patrimonio significativo		X
d. Endeudamiento superior al 5% del patrimonio		X
e. Sustitución de la sociedad gestora		X
f. Sustitución de la entidad depositaria		X
g. Cambio de control de la sociedad gestora		X
h. Cambio en elementos esenciales del folleto informativo		X
i. Autorización del proceso de fusión		X

	SI	NO
j. Otros hechos relevantes		X

5. Anexo explicativo de hechos relevantes

No aplicable

6. Operaciones vinculadas y otras informaciones

	SI	NO
a. Partícipes significativos en el patrimonio del fondo (porcentaje superior al 20%)		X
b. Modificaciones de escasa relevancia en el Reglamento		X
c. Gestora y el depositario son del mismo grupo (según artículo 4 de la LMV)		X
d. Se han realizado operaciones de adquisición y venta de valores en los que el depositario ha actuado como vendedor o comprador, respectivamente		X
e. Se han adquirido valores o instrumentos financieros emitidos o avalados por alguna entidad del grupo de la gestora o depositario, o alguno de éstos ha actuado como colocador, asegurador, director o asesor, o se han prestado valores a entidades vinculadas.		X
f. Se han adquirido valores o instrumentos financieros cuya contrapartida ha sido otra una entidad del grupo de la gestora o depositario, u otra IIC gestionada por la misma gestora u otra gestora del grupo.		X
g. Se han percibido ingresos por entidades del grupo de la gestora que tienen como origen comisiones o gastos satisfechos por la IIC.		X
h. Otras informaciones u operaciones vinculadas	X	

7. Anexo explicativo sobre operaciones vinculadas y otras informaciones

El Fondo puede realizar operaciones de compraventa de activos o valores negociados en mercados secundarios oficiales, incluso aquéllos emitidos o avalados por entidades del grupo de Crédit Agricole, S.A. y/o del grupo BNP Paribas, S.A., operaciones de compraventa de divisa, así como operaciones de compraventa de títulos de deuda pública con pacto de recompra en las que actúen como intermediarios o liquidadores entidades del grupo de Crédit Agricole, S.A. y/o del grupo de BNP Paribas, S.A. Esta Sociedad Gestora verifica que dichas operaciones se realicen a precios y condiciones de mercado.

La remuneración de las cuentas y depósitos del Fondo en la entidad depositaria se realiza a precios y condiciones de mercado.

Puede consultar las últimas cuentas anuales auditadas de este Fondo por medios telemáticos en www.sabadellassetmanagement.com.

8. Información y advertencias a instancia de la CNMV

No aplicable

9. Anexo explicativo del informe periódico

1. SITUACION DE LOS MERCADOS Y EVOLUCIÓN DEL FONDO.

a) Visión de la gestora/sociedad sobre la situación de los mercados.

El segundo semestre de 2023 fue positivo para la gran mayoría de las clases de activos, lo que permitió a los inversores celebrar el fin de año. Sin embargo, el camino no ha sido fácil, y la primera mitad del periodo estuvo marcada por la perspectiva de una inflación persistente y difícil de controlar, lo que tuvo como corolario un entorno de tipos de interés al alza y que se extendiera la idea de que estos niveles iban a mantenerse altos durante un largo tiempo. Las bolsas y los bonos se movieron en la misma dirección hasta mediados de octubre. El rendimiento de los bonos a 10 años de EE.UU. superó brevemente la marca del 5% impulsado por la continua solidez de los datos económicos, lo que hizo los mercados estuvieran marcados por un tono general de aversión al riesgo. Luego, a finales de octubre, la narrativa del mercado

comenzó a cambiar impulsada por algunas sorpresas negativas para la inflación. Con la inflación acercándose a los niveles objetivo de la Reserva Federal de Estados Unidos sin que se produjera una recesión, los banqueros centrales comenzaron a parecer más moderados. Esto generó un optimismo significativo de que se vislumbraba un aterrizaje suave y aumentaron las expectativas de un recorte de las tasas de interés en 2024. Así pues, noviembre arrojó un desempeño ampliamente positivo para los mercados y el repunte continuó en diciembre tanto para la renta fija como para la renta variable. Entre las pocas excepciones negativas durante el segundo semestre, encontramos el dólar estadounidense y el petróleo: el primero se vio afectado por la caída de los tipos de interés y las expectativas políticas, mientras que la ausencia de temor a una escalada regional del conflicto entre Israel y Hamas y una producción récord de petróleo crudo en Estados Unidos, contribuyeron a la presión a la baja sobre la materia prima energética.

Desde una perspectiva monetaria, el Banco Central Europeo aumentó sus tipos de interés del 3,5% al 4% con un aumento de 25 puntos básicos en julio y septiembre. Tras el aumento de septiembre, la presidenta del BCE, Christine Lagarde, dijo que la medida significaba que "las tasas de interés han alcanzado niveles que, mantenidos durante un período suficientemente largo, contribuirán sustancialmente al retorno oportuno de la inflación a la meta". En el cuarto trimestre, el Banco Central Europeo (BCE) dejó sin cambios su principal tipo de depósito en un máximo histórico del 4,0%, pero recortó sus previsiones de inflación y crecimiento para 2023 y 2024: espera que la economía crezca un 0,6% este año, un punto por debajo de proyecciones anteriores, y 0,8% en 2024, frente al 1,0%. El BCE eliminó la frase de que "se espera que la inflación se mantenga demasiado alta durante demasiado tiempo", diciendo en cambio que "disminuirá gradualmente a lo largo del próximo año". En la conferencia de prensa sobre políticas de diciembre, la presidenta del BCE, Lagarde, enfatizó que el enfoque del BCE depende de los datos. Dijo que no hubo debate sobre los recortes de tipos; en cambio, subrayó que la política monetaria se encuentra en un punto muerto entre la última subida y el primer recorte.

En este entorno, desde junio hasta octubre la curva de rendimiento alemana permaneció invertida con rendimientos crecientes a lo largo de las curvas y movimientos mayores observados en los vencimientos a largo plazo. Desde finales de octubre, en un cambio brusco y casi sin precedentes, vimos descender la curva alemana: tras comenzar el trimestre en el +2,84%, los tipos alemanes a 10 años cayeron hasta el +2,02% (-82 puntos básicos) a finales de diciembre. La renta fija privada europea siguió un patrón similar y además recortó sus diferenciales significativamente en esta segunda fase del semestre.

La evolución de la curva de bonos de tesoro de Estados Unidos siguió una pauta semejante, con fuertes subidas de tipos desde junio hasta octubre para acabar con importantes descensos, que permitieron una extraordinaria revalorización de los activos de renta fija pública y privada.

La evolución del dólar de Estados Unidos frente al euro y frente al resto de divisas ha estado marcada por los fuertes cambios en las expectativas sobre las políticas monetarias. Si bien en la primera mitad del semestre la idea de que los tipos de interés se mantendrían más altos durante más tiempo llevó a la divisa estadounidense a revalorizarse de manera generalizada, el giro de expectativas hacia posibles recortes de tipos en la primera mitad de 2024 produjo un efecto contrario. Al final del semestre, el dólar se deprecia un 1,18% frente al euro y, frente al conjunto de divisas que forman el índice de las principales contrapartidas comerciales de Estados Unidos (Dollar Index), baja un -1,53%. En los mercados emergentes, el semestre también tuvo dos caras. En el tercer trimestre la renta variable registró rentabilidades negativas debido al entorno de aversión al riesgo y al sentimiento negativo impulsado por las renovadas preocupaciones sobre el sector inmobiliario y los niveles de crecimiento en China, mientras que en el cuarto trimestre la renta variable registró rentabilidades positivas debido al tono general de apetito por el riesgo y a una tendencia deflacionaria benigna que permitió a algunos bancos centrales de los mercados emergentes continuar con su ciclo de flexibilización. Aunque en el conjunto del semestre, y a nivel agregado, los países emergentes tuvieron un comportamiento en bolsa moderadamente positivo, hubo una gran dispersión de rentabilidades. En positivo destacan algunos países de Latinoamérica, como Brasil, México y Chile, y también Turquía, Taiwán e India. En el lado negativo hay que mencionar las fuertes caídas en las acciones de China, con retrocesos superiores al 10%, en las que siguen pesando las dudas sobre la capacidad de las políticas económicas para reactivar la actividad y recuperar las altas tasas de crecimiento de años anteriores.

Por el lado de los bonos, los activos de deuda pública emergente se revalorizaron cerca de un 4,5% en el segundo semestre, en sintonía con el resto de mercados de renta fija de países desarrollados.

En cuanto a la trayectoria de las bolsas del mundo desarrollado, la evolución de los tipos de interés siguió marcando su dirección, en una demostración de la correlación positiva que siguen teniendo ambas clases de activo, bonos y bolsas. Mientras las expectativas fueron de tipos más altos durante más tiempo, las bolsas tuvieron un difícil momento, con caídas generalizadas en el tercer trimestre que afectaron más a las pequeñas y medianas compañías, al sector tecnológico y en particular a los sectores vinculados a energías renovables, que vieron como una parte importante de la rentabilidad futura de sus proyectos se ponía en duda por cambios en las políticas regulatorias y por costes financieros y de materiales superiores a los inicialmente presupuestados. Con el cambio brusco de expectativas de tipos las bolsas rebotaron con mucha fuerza desde la segunda mitad de octubre.

Al final del semestre la bolsa norteamericana, representada por el índice S&P500, sube un +7,2%, mientras que los mercados europeos, según el índice Eurostoxx 50, suben un +2,8%. La bolsa española ha tenido un comportamiento

destacado en el semestre, con el índice Ibex 35 arrojando una rentabilidad del +5,3%. Otros países europeos a la cabeza son Austria (+8,9%), Portugal (+8%) e Italia (+7,5%). Japón acaba un año excelente para su mercado bursátil, subiendo un +3,4% en el segundo semestre y un +25,1% en el conjunto del año.

Cuatro temas son, en nuestra opinión, los que van a mover los mercados en 2024. En primer lugar, sabemos que la inflación está bajando, pero es pronto para declarar la victoria, dada la persistencia de algunos focos de tensión de precios en Estados Unidos y de subidas salariales en Europa. En segundo lugar, las economías americana y europea se están debilitando, afectando a sus mercados laborales y al consumo. Tercero: existen límites fiscales en ambas áreas, si se pretende mantener la sostenibilidad de la deuda pública, que en Alemania adquiere el carácter de requisito constitucional. Por último, 2024 va a ser un año electoral en una gran parte de los países que constituyen nuestro universo de inversión, lo que puede provocar brotes de inestabilidad.

b) Decisiones generales de inversión adoptadas.

La cartera del Fondo ha permanecido sin cambios significativos en su estructura a lo largo del semestre, manteniendo un elevado porcentaje en deuda pública española, con el fin de asegurar el 100% de la inversión inicial del partícipe, y una opción no cotizada en mercados organizados, que asegura la rentabilidad vinculada a la evolución del índice de referencia.

c) Índice de referencia.

No aplica

d) Evolución del Patrimonio, participes, rentabilidad y gastos de la IIC.

El patrimonio baja desde 96.489.358,19 euros hasta 95.163.935,02 euros, es decir un 1,37%. El número de participes baja desde 4.716 unidades hasta 4.617 unidades. La rentabilidad en el semestre ha sido de un 2,07% acumulado. La referida rentabilidad obtenida es neta de unos gastos que han supuesto una carga del 0,22% sobre el patrimonio medio.

e) Rendimiento del fondo en comparación con el resto de fondos de la gestora.

La rentabilidad del fondo ha sido 2.47%, inferior a la de la media de la gestora, que ha sido del 3.18%. Con independencia de la evolución del valor liquidativo durante el periodo remanente, se prevé que el Valor Liquidativo a la fecha de vencimiento de la garantía alcance el Valor Liquidativo garantizado. En caso contrario, la garantía cubriría la diferencia.

2. INFORMACION SOBRE LAS INVERSIONES.

a) Inversiones concretas realizadas durante el periodo.

Las desinversiones realizadas en la cartera del Fondo se han llevado a cabo con el fin de realizar los ajustes necesarios para atender a los movimientos de reembolsos solicitados durante este periodo.

b) Operativa de préstamo de valores.

No aplica

c) Operativa en derivados y adquisición temporal de activos.

La IIC ha realizado desinversiones en la opción no cotizada en mercados organizados con el fin de realizar los ajustes necesarios para atender a los movimientos de reembolsos solicitados durante este periodo y asegurar la rentabilidad vinculada a la evolución del índice de referencia.

d) Otra información sobre inversiones.

Los reembolsos efectuados antes del vencimiento de la garantía se realizarán al Valor liquidativo aplicable a la fecha de solicitud, valorado a precios de mercado, sobre el que no existe garantía alguna. En estos casos, el Valor Liquidativo aplicable a la fecha de solicitud de reembolso podrá ser superior o inferior al Valor Liquidativo garantizado. Le recordamos que se podrá reembolsar sin comisión de reembolso los días 5 de cada mes, o siguiente día hábil si alguno de estos días fuera inhábil, desde el día 07/05/2018 y hasta el día 05/11/2024, ambos inclusive, siempre que se dé un preaviso de al menos 5 días hábiles. A los reembolsos efectuados fuera de estas fechas se les aplicará la comisión de reembolso que se detalla en el folleto de la IIC.

3. EVOLUCION DEL OBJETIVO CONCRETO DE RENTABILIDAD.

Durante el semestre la evolución del índice de referencia ha sido de un 0.33%. El próximo 30 de abril de 2024 se realizará el séptimo reembolso obligatorio que, con los niveles actuales, se prevé sea de un 1.10% sobre el valor de la inversión inicial, tal y como se detalla en el folleto del Fondo, y, en consecuencia, el objetivo garantizado aumentará en el mismo porcentaje. Le informamos que el valor liquidativo a fecha de este informe, 12.49 euros, es inferior al valor liquidativo garantizado a vencimiento, 12.63 euros. Con independencia de la evolución del valor liquidativo durante el periodo remanente, a vencimiento se alcanzará la garantía establecida.

4. RIESGO ASUMIDO POR EL FONDO.

El Fondo ha experimentado durante el último trimestre una volatilidad del 0.90% frente a la volatilidad del 0.45% de la Letra del Tesoro a 1 año.

5. EJERCICIO DERECHOS POLITICOS.

El ejercicio de los derechos políticos y económicos inherentes a los valores que integren las carteras de las IIC se hará, en todo caso, en interés exclusivo de los socios y partícipes de las IIC gestionadas.

El Consejo de Administración de la Sociedad Gestora ha establecido (tanto para cumplir con la normativa legal vigente como para actuar en interés de los socios y partícipes de las IIC gestionadas) que siempre se ejercerán los derechos de

asistencia y voto en las Juntas Generales de Accionistas si se da cualquiera de los siguientes supuestos:

i) Cuando la entidad emisora que convoca sea una sociedad española, siempre que la participación de las IIC y resto de carteras institucionales gestionadas por la Sociedad Gestora en dicha sociedad emisora tuviera una antigüedad superior a DOCE (12) meses y dicha participación represente, al menos, el UNO POR CIENTO (1%) del capital de la sociedad emisora.

ii) Cuando el ejercicio del derecho de asistencia comporte el pago de una prima.

iii) Cuando la entidad emisora que convoca sea una sociedad española, la participación de la IIC gestionada por la Sociedad Gestora en dicha sociedad emisora represente, al menos, el CINCO POR CIENTO (5%) del capital de la sociedad emisora y el orden del día de la Junta General de Accionistas contemple puntos sensibles a juicio de la Sociedad Gestora, para la evolución del precio de la acción.

iv) Cuando la entidad emisora que convoca sea una sociedad española, la participación ostentada represente, al menos, un CINCO POR CIENTO (5%) del patrimonio bajo gestión por cuenta de la IIC gestionada, el orden del día de la Junta General de Accionistas contemple puntos sensibles a juicio de la Sociedad Gestora, para la evolución del precio de la acción.

6. INFORMACION Y ADVERTENCIAS CNMV.

Las inversiones a largo plazo realizadas por el fondo están expuestas a alto riesgo de mercado por lo que los reembolsos realizados antes de vencimiento pueden suponer pérdidas importantes para el inversor. A pesar de la existencia de una garantía, existen cláusulas que condicionan su efectividad que pueden consultarse en el apartado "Garantía de rentabilidad".

7. ENTIDADES BENEFICIARIAS DEL FONDO SOLIDARIO E IMPORTE CEDIDO A LAS MISMAS.

No aplica

8. COSTES DERIVADOS DEL SERVICIO DE ANALISIS.

En el ejercicio 2023, esta Sociedad Gestora soportará los gastos derivados de los servicios de análisis financiero sobre inversiones, de manera que las IIC gestionadas no soportarán dichos gastos.

9. COMPARTIMENTOS DE PROPOSITO ESPECIAL (SIDE POCKETS).

No aplica

10. PERSPECTIVAS DE MERCADO Y ACTUACION PREVISIBLE DEL FONDO.

La gestión del Fondo tendrá como objetivo la consecución del objetivo concreto de rentabilidad garantizado

10. Detalle de inversiones financieras

Descripción de la inversión y emisor	Divisa	Periodo actual		Periodo anterior	
		Valor de mercado	%	Valor de mercado	%
ES00000126Z1 - OB.ESPAÑA 1,60% VT.30/04/2025	EUR	26.398	27,74	25.936	26,88
ES00000127E4 - STRIP PRINCIPAL ESPAÑA VT.30/04/2025	EUR	61.779	64,92	63.091	65,39
Total Deuda Pública Cotizada mas de 1 año		88.177	92,66	89.027	92,27
TOTAL RENTA FIJA COTIZADA		88.177	92,66	89.027	92,27
TOTAL RENTA FIJA		88.177	92,66	89.027	92,27
TOTAL INVERSIONES FINANCIERAS INTERIOR		88.177	92,66	89.027	92,27
TOTAL INVERSIONES FINANCIERAS		88.177	92,66	89.027	92,27

Notas: El período se refiere al final del trimestre o semestre, según sea el caso.

Los productos estructurados suponen un 0,00% de la cartera de inversiones financieras del fondo o compartimento.

11. Información sobre la política de remuneración

Información sobre remuneraciones, conforme al artículo 46bis de la Ley 35/2003, de 4 de noviembre, modificada por la Ley 22/2014 de 12 de noviembre, por la que se regulan las entidades de capital-riesgo, otras entidades de inversión colectiva de tipo cerrado y las sociedades gestoras de entidades de inversión colectiva de tipo cerrado: La cuantía total de la remuneración abonada por la sociedad gestora en 2023 a sus 112 empleados ha sido de 8.197.848 euros, que se desglosa en 6.192.205 euros correspondientes a remuneración fija y 2.005.643 euros a remuneración variable. La totalidad de los empleados son beneficiarios de una remuneración fija y de una remuneración variable. Ninguna de las remuneraciones al personal se ha determinado como una participación en los beneficios de las IIC obtenida por la SGIIC como remuneración por su gestión. A 31 de diciembre de 2023 el número total de altos cargos dentro de la SGIIC es de 4. La remuneración fija de este colectivo ha ascendido a 744.820 euros y la remuneración variable a 454.964 euros. A 31 de diciembre de 2023 el número total de empleados con incidencia material en el perfil de riesgo de la SGIIC es de 9. La remuneración fija de este colectivo ha ascendido a 783.800 euros y la remuneración variable a 313.310 euros. La política de remuneración de esta Sociedad Gestora está diseñada para alinearse con la estrategia económica y los objetivos a

largo plazo, los valores e intereses de la empresa y de los fondos gestionados y con los de los inversores, con una gestión de riesgos sólida y bien controlada. Dicha política de remuneración pretende recompensar la igualdad de rendimiento con independencia de las características de los empleados, como el sexo, la raza o el estado civil, tal y como se define en la normativa local aplicable (es decir, disposiciones no discriminatorias). Cada empleado tiene derecho a la totalidad o a una parte de los siguientes elementos del paquete retributivo en función de sus responsabilidades y de su lugar de trabajo específico: Remuneración fija, para todos los empleados, vinculado a los conceptos y criterios establecidos por el Convenio Colectivo de Banca; un componente voluntario, basado en el nivel de responsabilidad, considerado en el marco de las características locales y las condiciones del mercado; Remuneración variable, dividido en dos componentes: Bonus Anual: recompensa el rendimiento individual o del equipo; su definición corresponde de forma discrecional a la dirección según el nivel de consecución de unos factores de rendimiento predeterminados. Incentivo a largo plazo, dirigido a Empleados Clave seleccionados: concesión gratuita de acciones de Amundi vinculadas a resultados (Performance Shares), destinado a motivar a los directivos en la consecución de los objetivos empresariales y financieros establecidos en el Plan de Negocio de Amundi. Remuneración Variable Colectiva: participaciones en el rendimiento financiero generado por Amundi. Beneficios: ofrecen apoyo y protección a los empleados y a sus familias y les ayudan a cubrir sus gastos sanitarios y a preparar su jubilación mediante planes que incluyen aportaciones de la empresa y de los empleados en una estructura que ofrece ventajas fiscales. La concesión de la remuneración variable individual es de carácter discrecional y se basa en una evaluación del rendimiento individual por parte de la Dirección en función de criterios objetivos, tanto cuantitativos como cualitativos; incorporando una escala temporal apropiada de corto a largo plazo según la función; y del cumplimiento de los límites de riesgo y de los intereses del cliente. En particular, se evitan los objetivos financieros para las funciones de control a fin de garantizar un grado adecuado de independencia con respecto a las empresas sujetas a las actividades de control y evitar cualquier conflicto de intereses. (e) La política de remuneraciones de la SGIIC ha sido objeto de revisión durante el ejercicio 2023 de forma alineada con la política de remuneraciones de grupo Amundi. Con el objetivo de dar soporte a la implantación del Plan "Ambitions ESG 2025", se ha reforzado y detallado en mayor profundidad los criterios ESG / de Inversión Responsable en la evaluación del rendimiento individual de los gestores de inversiones y de los miembros de los equipos de ventas.

12. Información sobre las operaciones de financiación de valores, reutilización de las garantías y swaps de rendimiento total (Reglamento UE 2015/2365)

El fondo no ha realizado durante el período operaciones de financiación de valores, reutilización de garantías o swaps de rendimiento total.